

Participation francophone aux opérations de paix – Statistiques de janvier 2022

Dans le cadre des activités du [REFPOP](#), l'Observatoire Boutros-Ghali publie trimestriellement les statistiques de la participation francophone aux opérations de paix.

Ces données statistiques, disponibles ci-dessous sous forme de graphiques, visent à mettre en exergue d'une part la participation francophone au maintien de la paix et d'autre part la participation des femmes aux opérations de paix.

Vous retrouverez ainsi chaque trimestre :

- le nombre d'effectifs déployés par pays francophone
- le détail de la participation francophone par poste et par genre
- le détail de la participation francophone au sein des trois principales missions de paix déployés dans l'espace francophone (MINUSCA, MINUSMA et MONUSCO)
- les statistiques générées du personnel total et francophone déployé (globales et détaillées par poste)

La participation francophone est difficile à estimer car il n'existe pas de statistiques linguistiques officielles. Nous nous sommes donc appuyés sur les critères suivants :

- les pays dont le français est la langue officielle
- les pays où la langue française a un statut co-officiel
- les pays où la langue française n'a pas de statut officiel mais où elle est couramment utilisée (le français y est par exemple une langue sociale, de communication ou de culture)

36 pays ont ainsi été identifiés parmi lesquels 25 contribuent aux troupes et personnel de police des opérations de paix onusiennes.

Ces statistiques, développées à partir des données du [Département des opérations de paix](#), seront publiées trimestriellement. Une synthèse annuelle devrait également permettre de visualiser l'évolution de la participation francophone et de la participation féminine au maintien de la paix.

Participation francophone aux opérations de paix – Statistiques de janvier 2022

	Total des effectifs déployés	Dont effectifs féminins	Effectifs francophones déployés	Dont effectifs francophones féminins	% de la participation francophone	% francophone des effectifs féminins
Militaires*	67853	4420	15597	840	22,99%	19,00%
Policiers**	7399	1378	4283	709	57,89%	51,45%
Total	75252	5798	19880	1549	26,42%	26,72%
		7,70%		7,79%		
Effectifs non francophones	Effectifs francophones					
73,58%	26,42%					
Effectifs totaux déployés	Dont effectifs francophones féminins					
100,00%	2,06%					

* Troupes déployées, experts militaires en mission (MEM) et officiers d'état-major (*staff officers*)

** Unités de police constituées et officiers de police individuels

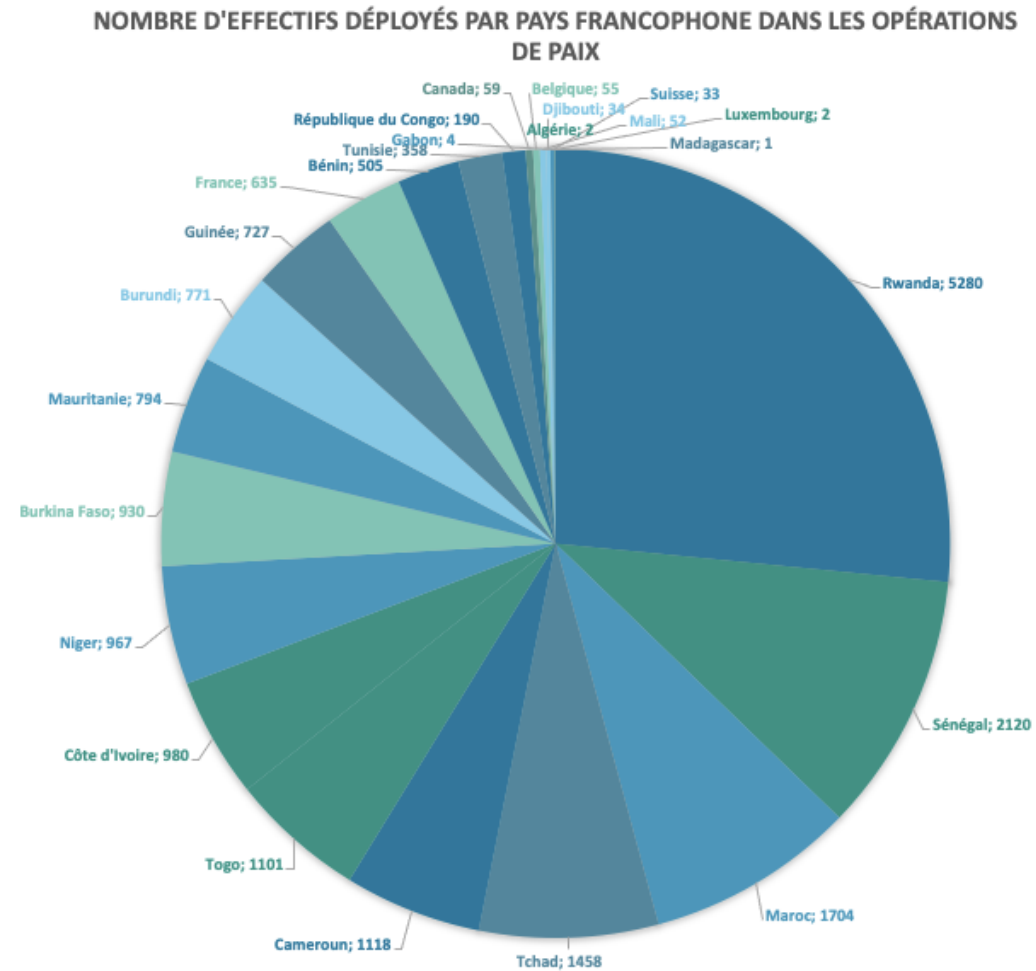
Participation francophone aux opérations de paix – Statistiques de janvier 2022

Statistiques JANVIER 2022									
	Pays	Statut de la langue française	Total effectifs francophones déployés	Dont personnel féminin	Militaires*	Policiers**	MINUSCA	MINUSMA	MONUSCO
1	Algérie	Non officiel mais couramment utilisée	2	0	2	0	0	0	2
2	Andorre	Non officiel mais couramment utilisée	0	0	0	0	0	0	0
3	Belgique	Co-officiel	55	3	55	0	0	53	1
4	Bénin	Officiel	505	50	278	227	46	421	31
5	Burkina Faso	Officiel	930	91	672	258	57	829	30
6	Burundi	Co-officiel	771	54	771	0	759	1	0
7	Cameroun	Co-officiel	1118	135	765	353	1100	8	10
8	Canada	Co-officiel	59	18	27	32	0	21	21
9	Comores	Co-officiel	0	0	0	0	0	0	0
10	Côte d'Ivoire	Officiel	980	63	865	115	60	886	32
11	Djibouti	Co-officiel	34	7	0	34	9	0	25
12	France	Officiel	635	50	614	21	21	39	6
13	Gabon	Officiel	4	1	4	0	4	0	0
14	Guinée	Officiel	727	63	675	52	14	677	28
15	Guinée équatoriale	Co-officiel	0	0	0	0	0	0	0
16	Haïti	Co-officiel	0	0	0	0	0	0	0
17	Liban	Non officiel mais couramment utilisée	0	0	0	0	0	0	0
18	Luxembourg	Co-officiel	2	0	2	0	0	2	0
19	Madagascar	Co-officiel	1	0	0	1	0	0	1
20	Mali	Officiel	52	12	4	48	23	0	27
21	Maroc	Non officiel mais couramment utilisée	1704	56	1702	2	774	0	929
22	Maurice	Non officiel mais couramment utilisée	0	0	0	0	0	0	0
23	Mauritanie	Non officiel mais couramment utilisée	794	11	474	320	786	7	0
24	Monaco	Officiel	0	0	0	0	0	0	0
25	Niger	Officiel	967	25	875	92	38	901	27
26	République centrafricaine	Co-officiel	0	0	0	0	0	0	0
27	République démocratique du Congo	Officiel	0	0	0	0	0	0	0
28	République du Congo	Officiel	190	25	9	181	190	0	0
29	Rwanda	Co-officiel	5280	496	4343	937	2196	0	0
30	Sénégal	Officiel	2120	190	989	1131	346	1308	458
31	Seychelles	Co-officiel	0	0	0	0	0	0	0
32	Suisse	Co-officiel	33	2	25	8	0	12	2
33	Tchad	Co-officiel	1458	47	1431	27	0	1444	12
34	Togo	Officiel	1101	117	751	350	32	1037	28
35	Tunisie	Non officiel mais couramment utilisée	358	33	264	94	211	107	34
36	Vanuatu	Co-officiel	0	0	0	0	0	0	0
	TOTAL		19880	1549	15597	4283	6666	7753	1704
	* Troupes déployées, experts militaires en mission (MEM) et officiers d'état-major (<i>staff officers</i>)								
	** Unités de police constituées et officiers de police individuels								

Participation francophone aux opérations de paix – Statistiques de janvier 2022

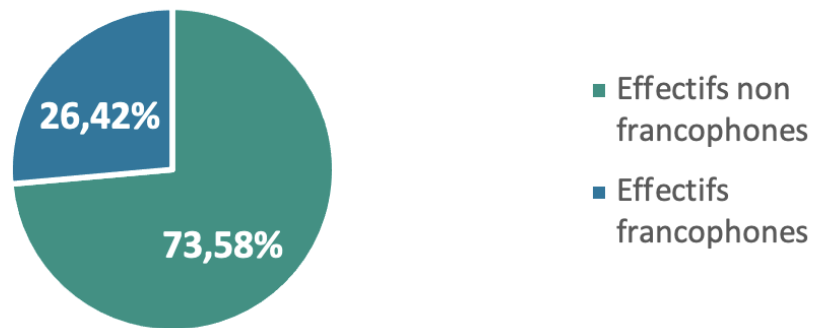
	Pays francophones participant aux effectifs des opérations de paix	Nombre de personnel déployé
1	Rwanda	5280
2	Sénégal	2120
3	Maroc	1704
4	Tchad	1458
5	Cameroun	1118
6	Togo	1101
7	Côte d'Ivoire	980
8	Niger	967
9	Burkina Faso	930
10	Mauritanie	794
11	Burundi	771
12	Guinée	727
13	France	635
14	Bénin	505
15	Tunisie	358
16	République du Congo	190
17	Canada	59
18	Belgique	55
19	Mali	52
20	Djibouti	34
21	Suisse	33
22	Gabon	4
23	Luxembourg	2
24	Algérie	2
25	Madagascar	1

Participation francophone aux opérations de paix – Statistiques de janvier 2022

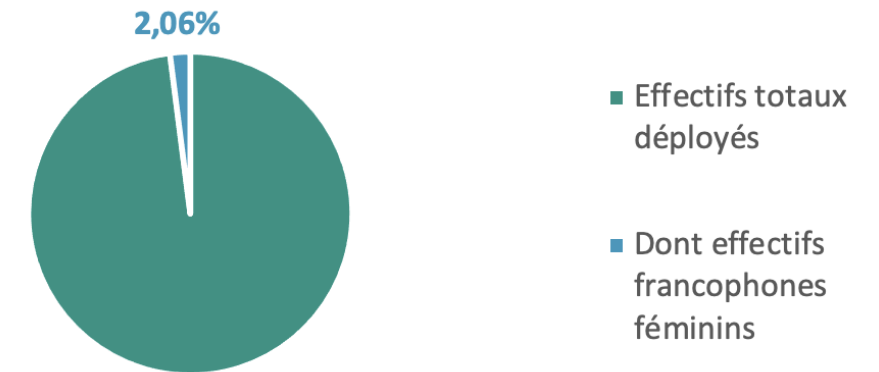


Participation francophone aux opérations de paix – Statistiques de janvier 2022

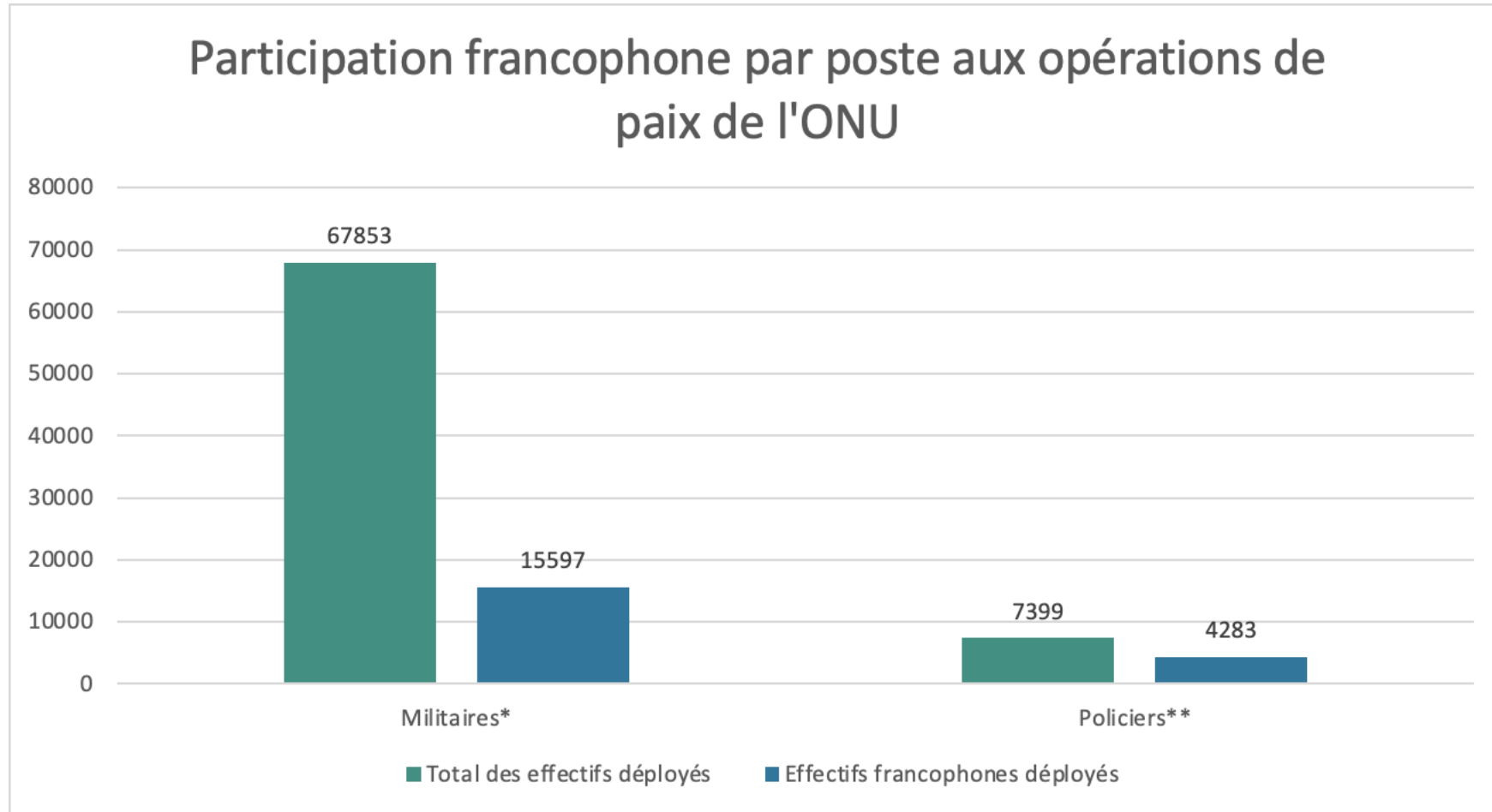
Part de la participation francophone aux opérations de paix



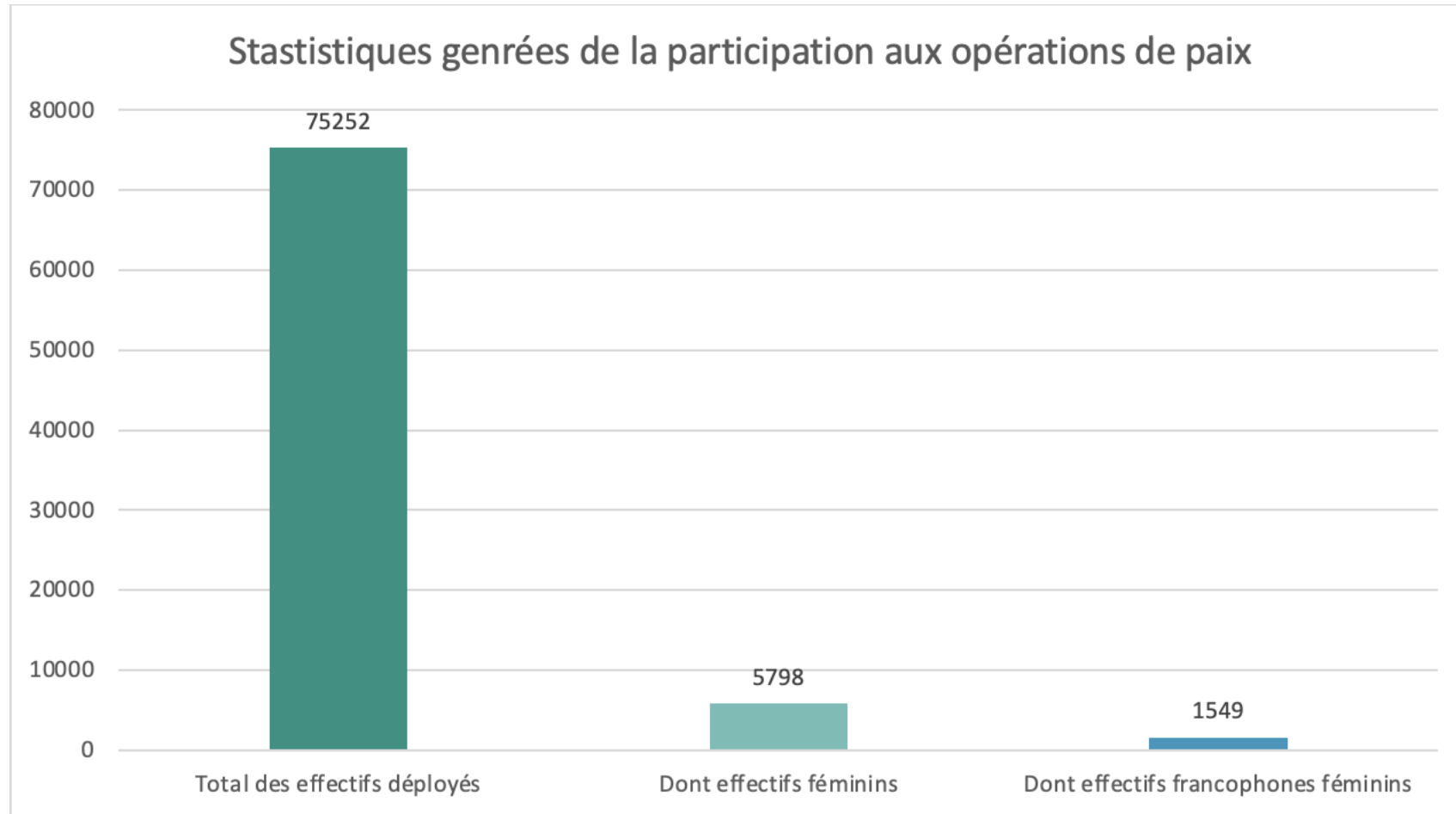
Part de la participation francophone féminine aux opérations de paix



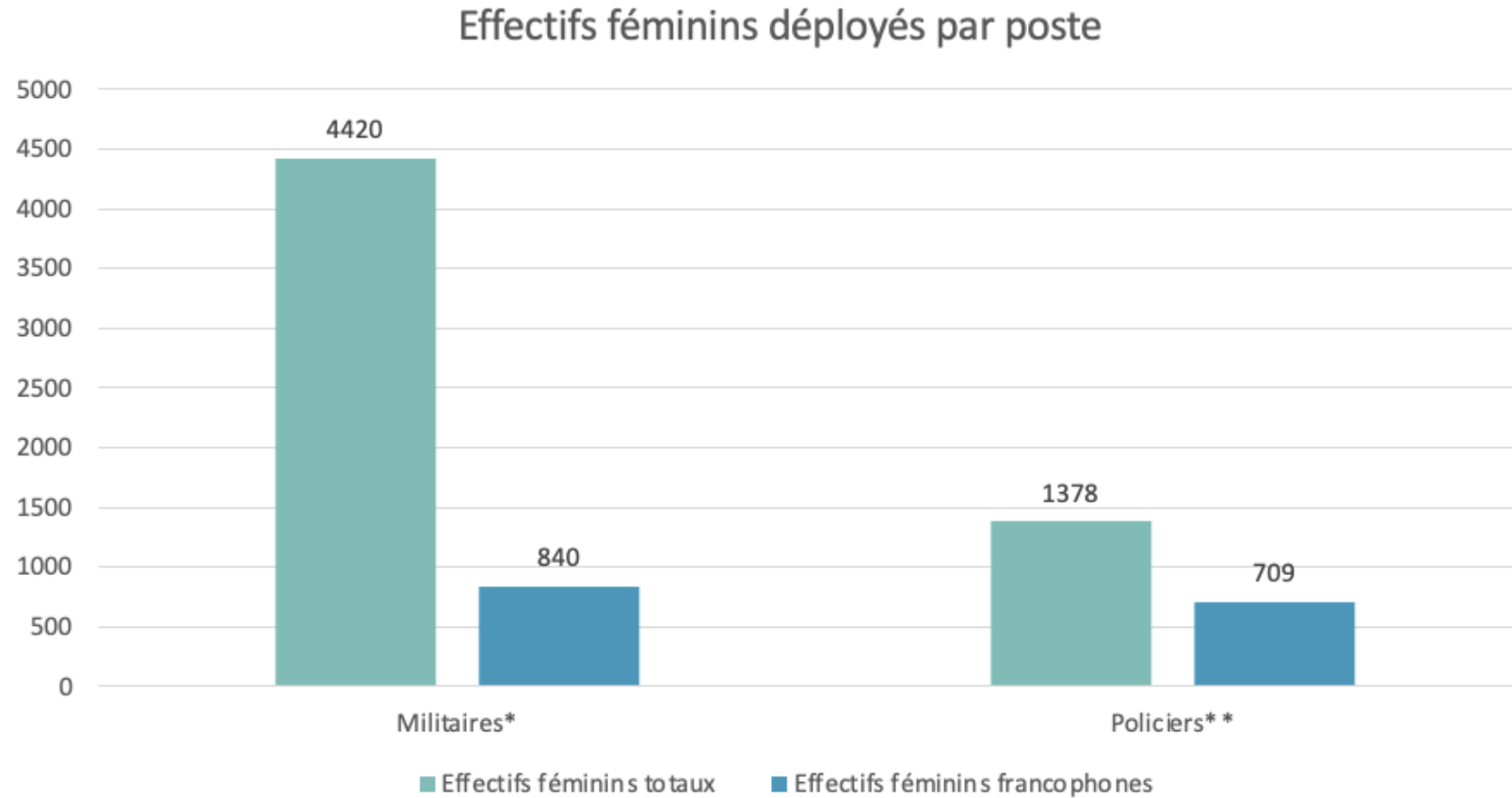
Participation francophone aux opérations de paix – Statistiques de janvier 2022



Participation francophone aux opérations de paix – Statistiques de janvier 2022



Participation francophone aux opérations de paix – Statistiques de janvier 2022

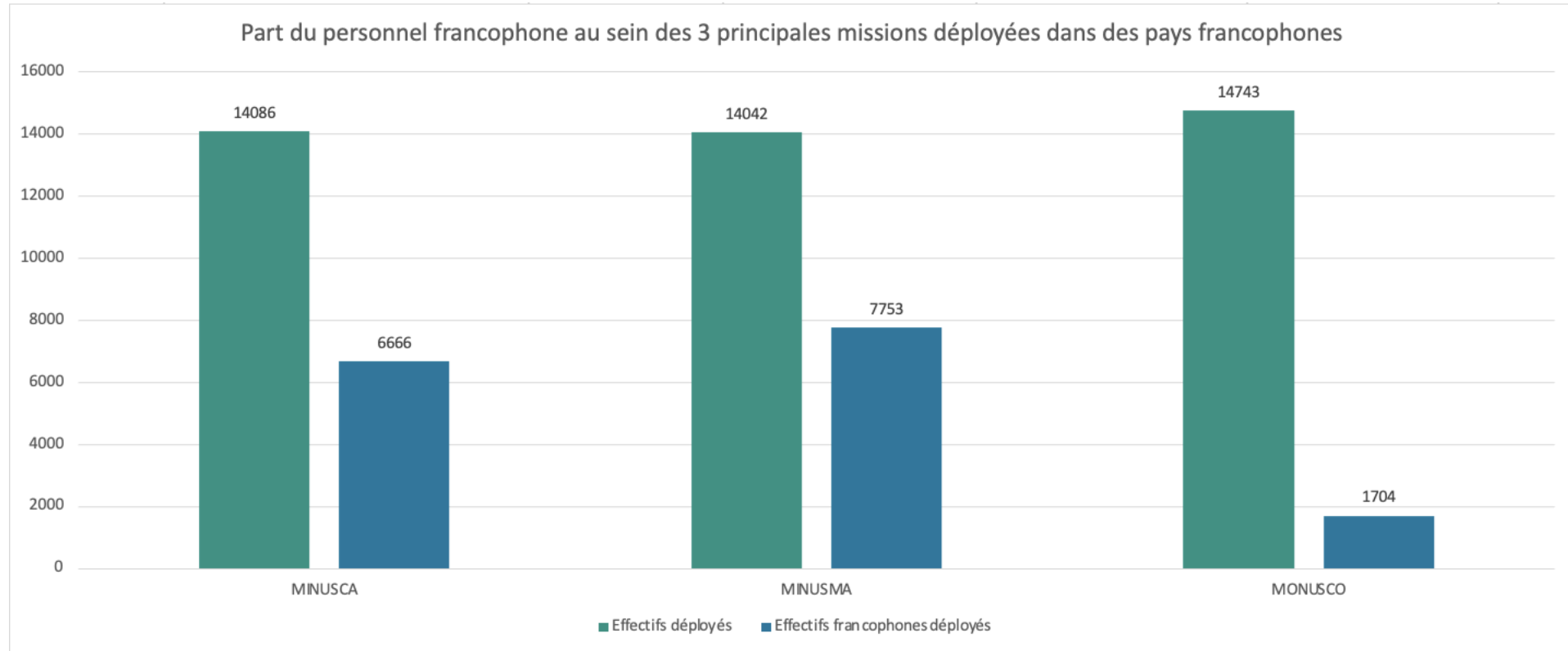


Participation francophone aux opérations de paix – Statistiques de janvier 2022

	Effectifs déployés	Effectifs francophones déployés	% des effectifs francophones totaux déployés
MINUSCA	14086	6666	81,10%
MINUSMA	14042	7753	
MONUSCO	14743	1704	
TOTAL	42871	16123	

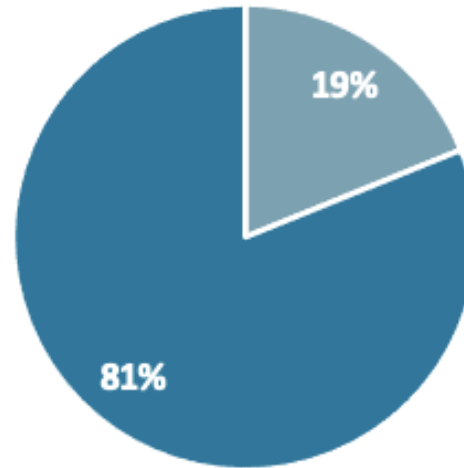
Effectifs francophones déployés en dehors des 3 principales missions en pays francophone	Effectifs francophones déployés au sein des 3 principales missions en pays francophone
3757	16123

Participation francophone aux opérations de paix – Statistiques de janvier 2022



Participation francophone aux opérations de paix – Statistiques de janvier 2022

Part du personnel francophone déployé au sein des 3 principales missions en pays francophone



- Effectifs francophones déployés en dehors des 3 principales missions en pays francophone
- Effectifs francophones déployés au sein des 3 principales missions en pays francophone