

Participation francophone aux opérations de paix – Statistiques d’avril 2022

Dans le cadre des activités du [REFPOP](#), l'Observatoire Boutros-Ghali publie trimestriellement les statistiques de la participation francophone aux opérations de paix.

Ces données statistiques, disponibles ci-dessous sous forme de graphiques, visent à mettre en exergue d'une part la participation francophone au maintien de la paix et d'autre part la participation des femmes aux opérations de paix.

Vous retrouverez ainsi chaque trimestre :

- le nombre d'effectifs déployés par pays francophone
- le détail de la participation francophone par poste et par genre
- le détail de la participation francophone au sein des trois principales missions de paix déployés dans l'espace francophone (MINUSCA, MINUSMA et MONUSCO)
- les statistiques générées du personnel total et francophone déployé (globales et détaillées par poste)

La participation francophone est difficile à estimer car il n'existe pas de statistiques linguistiques officielles. Nous nous sommes donc appuyés sur les critères suivants :

- les pays dont le français est la langue officielle
- les pays où la langue française a un statut co-officiel
- les pays où la langue française n'a pas de statut officiel mais où elle est couramment utilisée (le français y est par exemple une langue sociale, de communication ou de culture)

36 pays ont ainsi été identifiés parmi lesquels 25 contribuent aux troupes et personnel de police des opérations de paix onusiennes.

Ces statistiques, développées à partir des données du [Département des opérations de paix](#), seront publiées trimestriellement. Une synthèse annuelle devrait également permettre de visualiser l'évolution de la participation francophone et de la participation féminine au maintien de la paix.

Participation francophone aux opérations de paix – Statistiques d’avril 2022

	Total des effectifs déployés	Dont effectifs féminins	Effectifs francophones déployés	Dont effectifs francophones féminins	% de la participation francophone	% francophone des effectifs féminins
Militaires*	66270	4363	15969	693	24,10%	15,88%
Policiers**	7582	1425	4447	709	58,65%	49,75%
Total	73852	5788	20416	1562	27,64%	26,99%
		7,84%		7,65%		
Effectifs non francophones	Effectifs francophones					
72,36%	27,64%					
Effectifs totaux déployés	Dont effectifs francophones féminins					
100,00%	2,12%					

* Troupes déployées, experts militaires en mission (MEM) et officiers d'état-major (*staff officers*)

** Unités de police constituées et officiers de police individuels

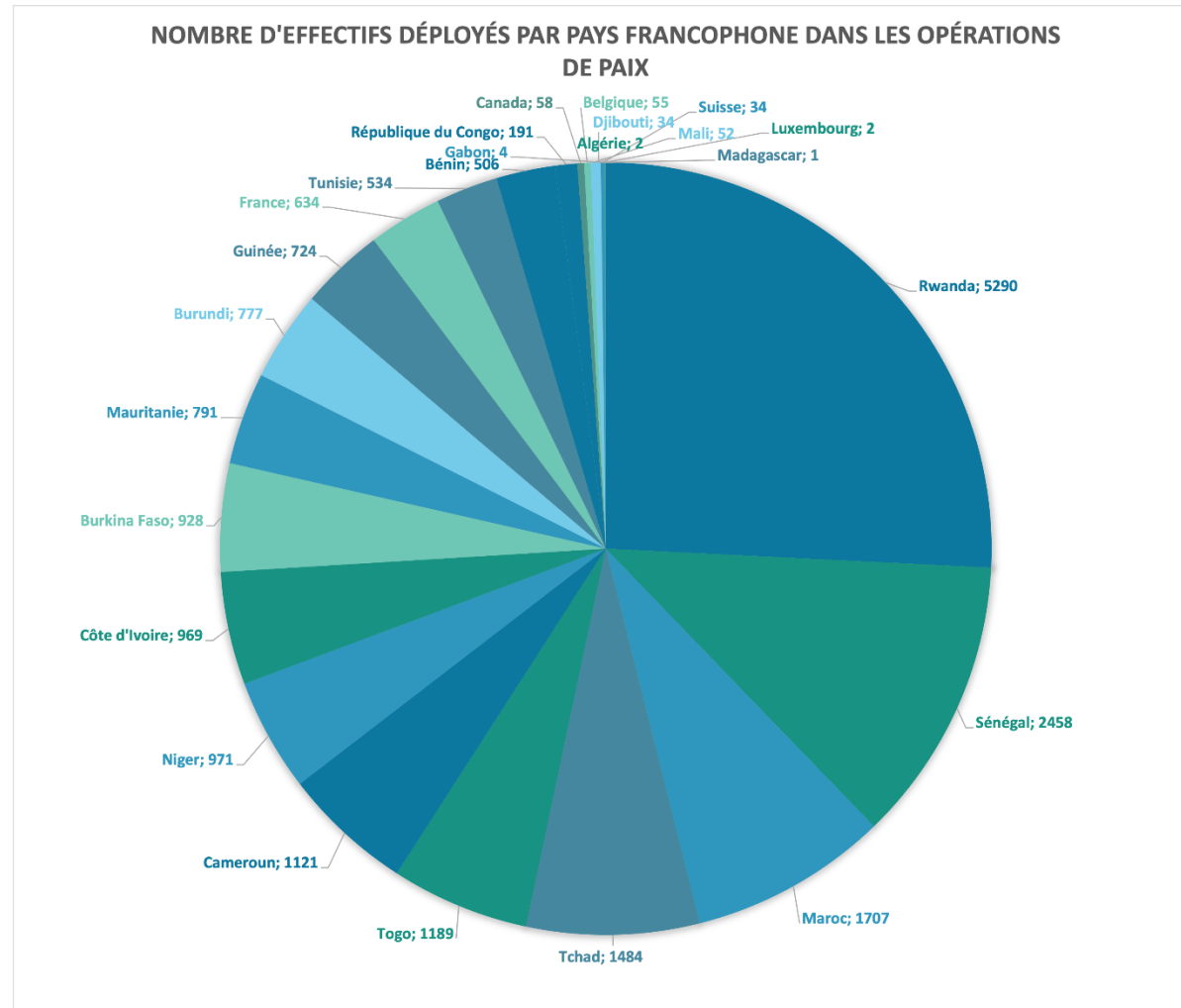
Participation francophone aux opérations de paix – Statistiques d’avril 2022

Statistiques Avril 2022									
	Pays	Statut de la langue française	Total effectifs francophones déployés	Dont personnel féminin	Militaires*	Policiers**	MINUSCA	MINUSMA	MONUSCO
1	Algérie	Non officiel mais couramment utilisée	2	0	2	0	0	0	2
2	Andorre	Non officiel mais couramment utilisée	0	0	0	0	0	0	0
3	Belgique	Co-officiel	55	3	55	0	0	53	1
4	Bénin	Officiel	506	49	278	228	49	418	31
5	Burkina Faso	Officiel	928	82	672	256	58	826	30
6	Burundi	Co-officiel	777	56	777	0	765	1	0
7	Cameroun	Co-officiel	1121	134	766	355	1101	10	10
8	Canada	Co-officiel	58	21	27	31	0	22	19
9	Comores	Co-officiel	0	0	0	0	0	0	0
10	Côte d'Ivoire	Officiel	969	50	858	111	60	878	29
11	Djibouti	Co-officiel	34	7	0	34	9	0	25
12	France	Officiel	634	59	614	20	15	41	5
13	Gabon	Officiel	4	1	4	0	4	0	0
14	Guinée	Officiel	724	63	675	49	14	677	25
15	Guinée équatoriale	Co-officiel	0	0	0	0	0	0	0
16	Haiti	Co-officiel	0	0	0	0	0	0	0
17	Liban	Non officiel mais couramment utilisée	0	0	0	0	0	0	0
18	Luxembourg	Co-officiel	2	0	2	0	0	2	0
19	Madagascar	Co-officiel	1	0	0	1	0	0	1
20	Mali	Officiel	52	12	4	48	23	0	27
21	Maroc	Non officiel mais couramment utilisée	1707	55	1705	2	776	0	928
22	Maurice	Non officiel mais couramment utilisée	0	0	0	0	0	0	0
23	Mauritanie	Non officiel mais couramment utilisée	791	12	472	319	786	4	0
24	Monaco	Officiel	0	0	0	0	0	0	0
25	Niger	Officiel	971	23	886	85	41	904	25
26	République centrafricaine	Co-officiel	0	0	0	0	0	0	0
27	République démocratique du Congo	Officiel	0	0	0	0	0	0	0
28	République du Congo	Officiel	191	27	10	181	191	0	0
29	Rwanda	Co-officiel	5290	487	4335	955	2228	0	0
30	Sénégal	Officiel	2458	220	1169	1289	708	1295	444
31	Seychelles	Co-officiel	0	0	0	0	0	0	0
32	Suisse	Co-officiel	34	2	26	8	0	12	2
33	Tchad	Co-officiel	1484	51	1458	26	0	1470	12
34	Togo	Officiel	1089	109	753	336	33	1023	28
35	Tunisie	Non officiel mais couramment utilisée	534	39	421	113	377	110	41
36	Vanuatu	Co-officiel	0	0	0	0	0	0	0
	TOTAL		20416	1562	15969	4447	7238	7746	1685
	* Troupes déployées, experts militaires en mission (MEM) et officiers d'état-major (staff officers)								
	** Unités de police constituées et officiers de police individuels								

Participation francophone aux opérations de paix – Statistiques d’avril 2022

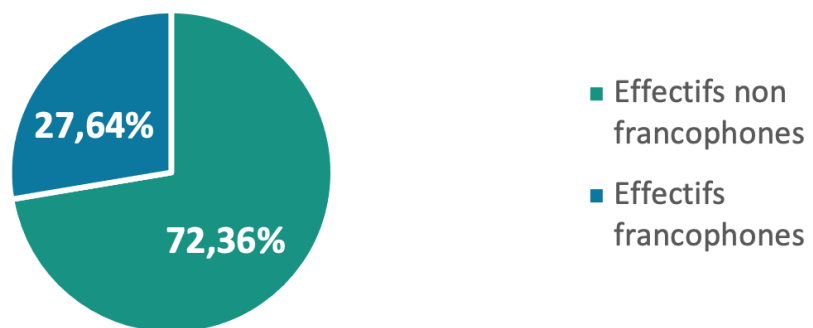
	Pays francophones participant aux effectifs des opérations de paix	Nombre de personnel déployé
1	Rwanda	5290
2	Sénégal	2458
3	Maroc	1707
4	Tchad	1484
5	Togo	1189
6	Cameroun	1121
7	Niger	971
8	Côte d'Ivoire	969
9	Burkina Faso	928
10	Mauritanie	791
11	Burundi	777
12	Guinée	724
13	France	634
14	Tunisie	534
15	Bénin	506
16	République du Congo	191
17	Canada	58
18	Belgique	55
19	Mali	52
20	Djibouti	34
21	Suisse	34
22	Gabon	4
23	Luxembourg	2
24	Algérie	2
25	Madagascar	1

Participation francophone aux opérations de paix – Statistiques d’avril 2022

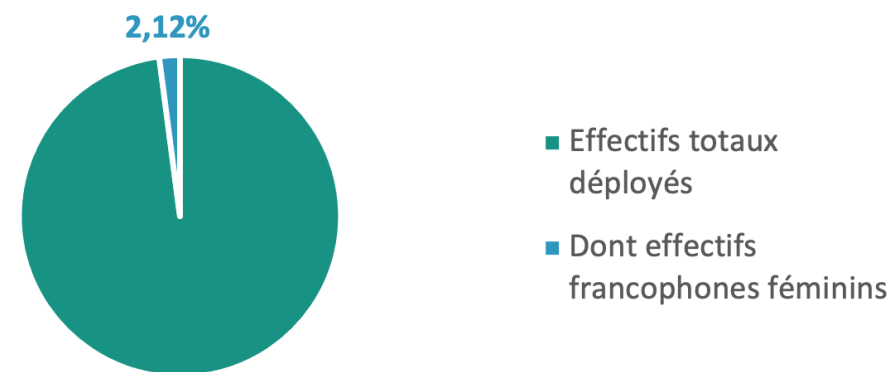


Participation francophone aux opérations de paix – Statistiques d’avril 2022

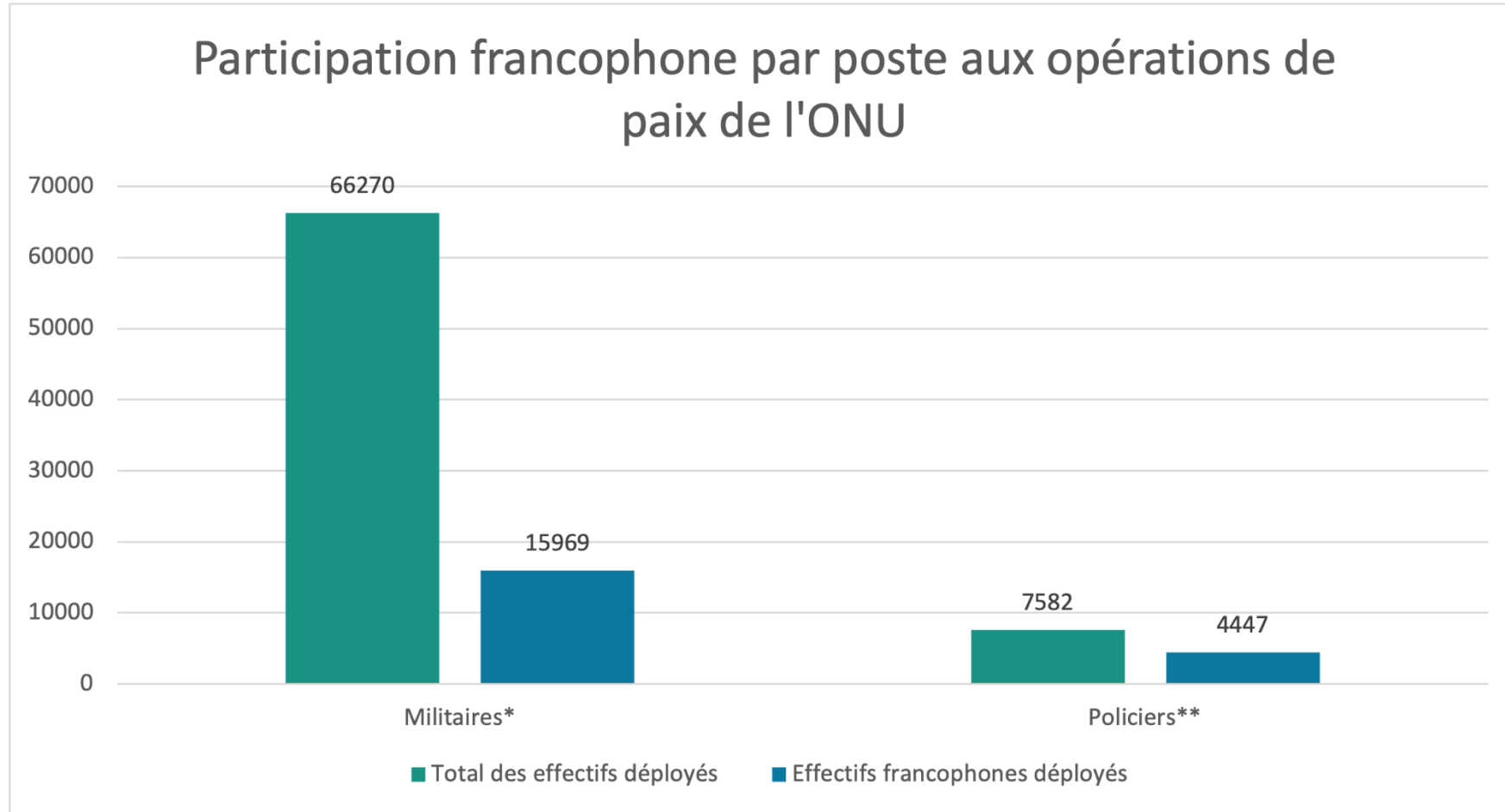
Part de la participation francophone aux opérations de paix



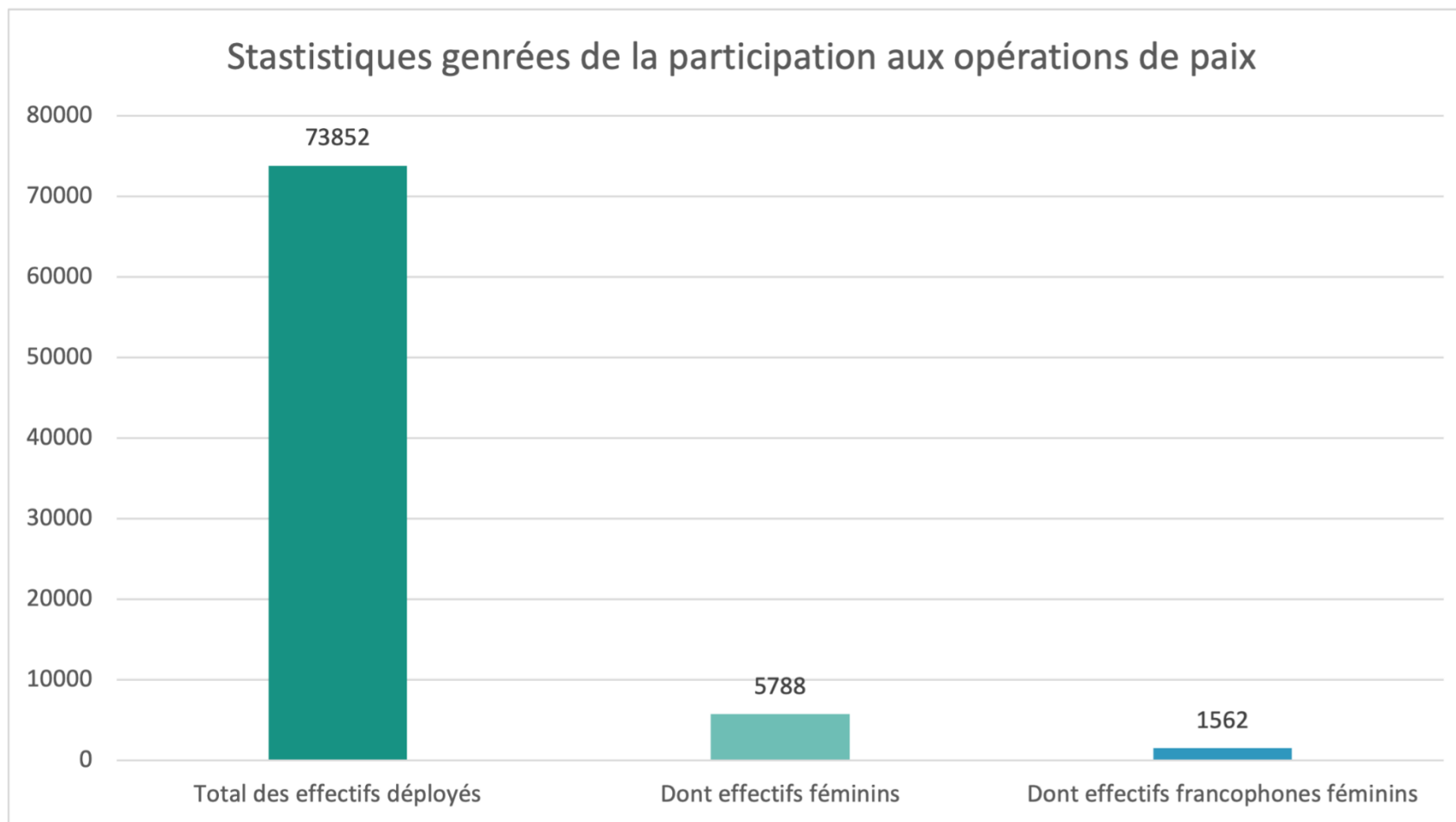
Part de la participation francophone féminine aux opérations de paix



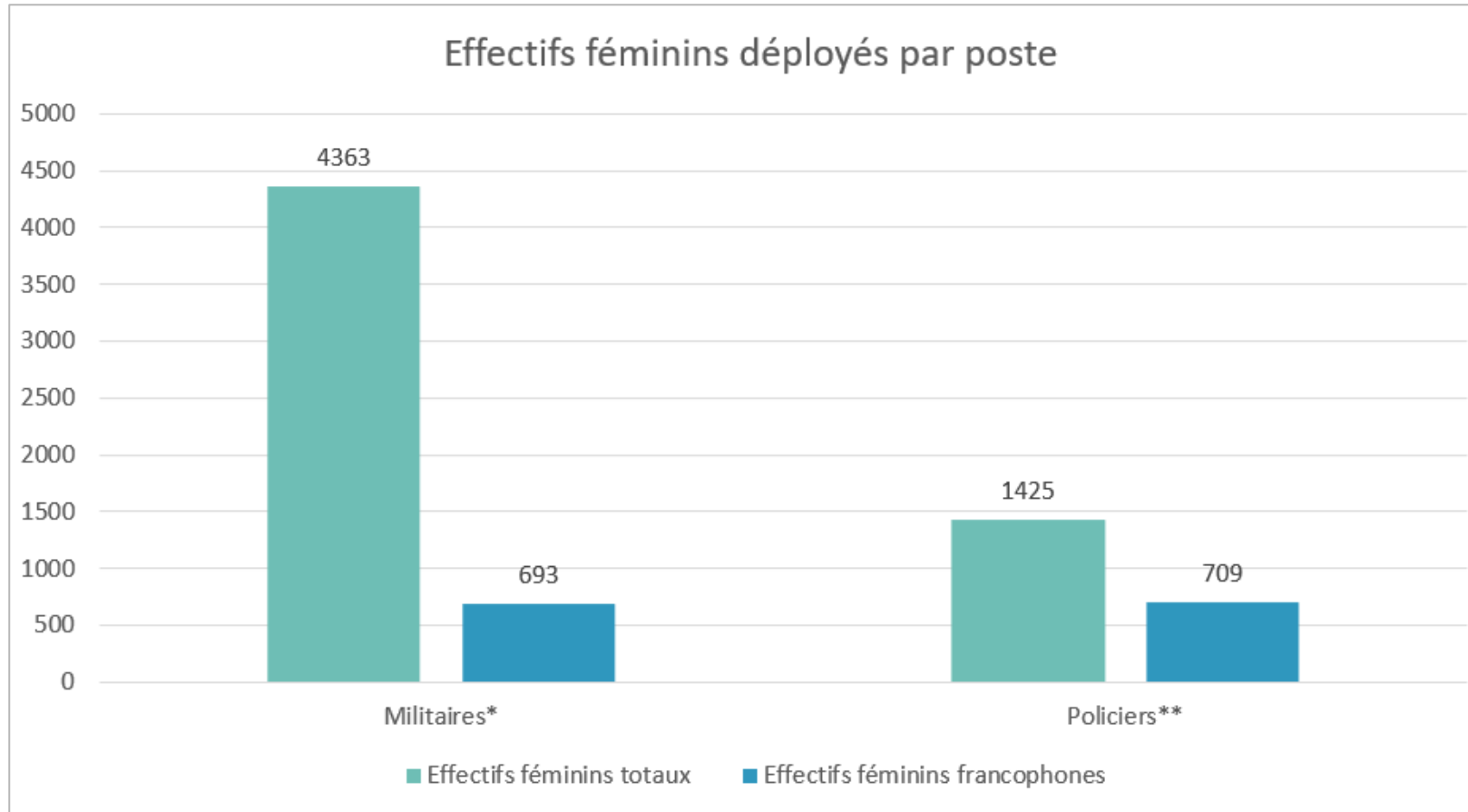
Participation francophone aux opérations de paix – Statistiques d’avril 2022



Participation francophone aux opérations de paix – Statistiques d’avril 2022



Participation francophone aux opérations de paix – Statistiques d’avril 2022

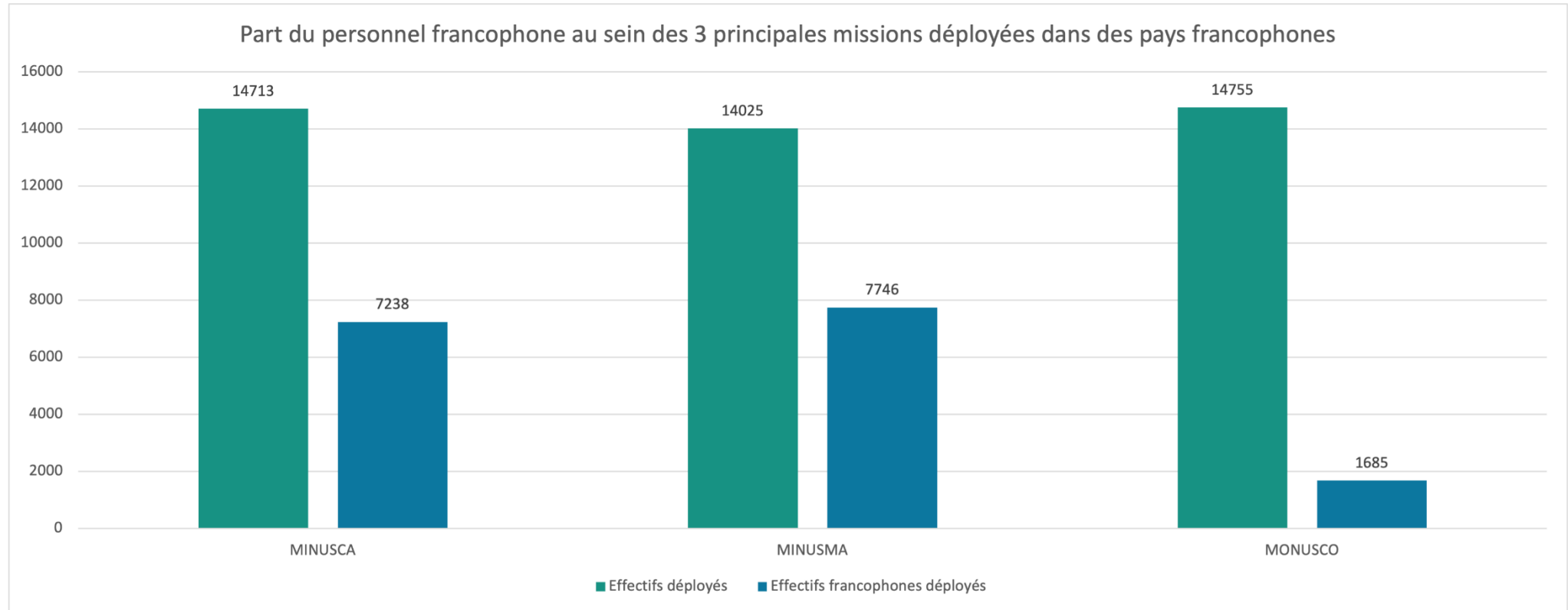


Participation francophone aux opérations de paix – Statistiques d’avril 2022

	Effectifs déployés	Effectifs francophones déployés	% des effectifs francophones totaux déployés
MINUSCA	14713	7238	81,65%
MINUSMA	14025	7746	
MONUSCO	14755	1685	
TOTAL	43493	16669	

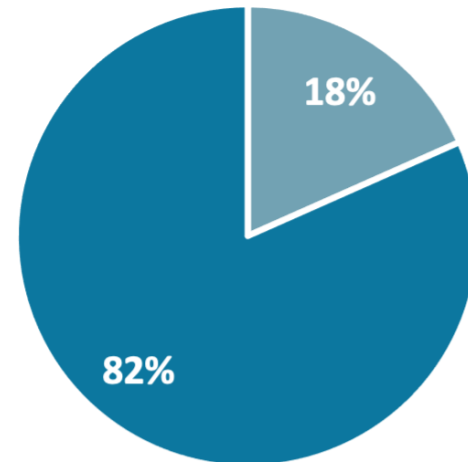
Effectifs francophones déployés en dehors des 3 principales missions en pays francophone	Effectifs francophones déployés au sein des 3 principales missions en pays francophone
3747	16669

Participation francophone aux opérations de paix – Statistiques d’avril 2022



Participation francophone aux opérations de paix – Statistiques d’avril 2022

Part du personnel francophone déployé au sein des 3 principales missions en pays francophone



- Effectifs francophones déployés en dehors des 3 principales missions en pays francophone
- Effectifs francophones déployés au sein des 3 principales missions en pays francophone