

# Participation francophone aux opérations de paix – Statistiques d’avril 2021

Dans le cadre des activités du [REFPOP](#), l'Observatoire Boutros-Ghali publie trimestriellement les statistiques de la participation francophone aux opérations de paix.

Ces données statistiques, disponibles ci-dessous sous forme de graphiques, visent à mettre en exergue d'une part la participation francophone au maintien de la paix et d'autre part la participation des femmes aux opérations de paix.

Vous retrouverez ainsi chaque trimestre :

- le nombre d'effectifs déployés par pays francophone
- le détail de la participation francophone par poste et par genre
- le détail de la participation francophone au sein des trois principales missions de paix déployés dans l'espace francophone (MINUSCA, MINUSMA et MONUSCO)
- les statistiques générées du personnel total et francophone déployé (globales et détaillées par poste)

La participation francophone est difficile à estimer car il n'existe pas de statistiques linguistiques officielles. Nous nous sommes donc appuyés sur les critères suivants :

- les pays dont le français est la langue officielle
- les pays où la langue française a un statut co-officiel
- les pays où la langue française n'a pas de statut officiel mais où elle est couramment utilisée (le français y est par exemple une langue sociale, de communication ou de culture)

36 pays ont ainsi été identifiés parmi lesquels 24 contribuent aux troupes et personnel de police des opérations de paix onusiennes.

Ces statistiques, développées à partir des données du [Département des opérations de paix](#), seront publiées trimestriellement. Une synthèse annuelle devrait également permettre de visualiser l'évolution de la participation francophone et de la participation féminine au maintien de la paix.

# Participation francophone aux opérations de paix – Statistiques d’avril 2021

	Total des effectifs déployés	Dont effectifs féminins	Effectifs francophones déployés	Dont effectifs francophones féminins	% de la participation francophone	% francophone des effectifs féminins
Militaires*	71028	4196	16699	826	23,51%	19,69%
Policiers**	7960	1421	4128	722	51,86%	50,81%
<b>Total</b>	<b>78988</b>	<b>5617</b>	<b>20827</b>	<b>1548</b>	<b>26,37%</b>	<b>27,56%</b>
		7,11%		7,43%		
* Troupes déployées, experts militaires en mission (MEM) et officiers d'état-major ( <i>staff officers</i> )						
** Unités de police constituées et officiers de police individuels						
<b>Effectifs non francophones</b>	<b>Effectifs francophones</b>					
73,63%	26,37%					
<b>Effectifs totaux déployés</b>	<b>Dont effectifs francophones féminins</b>					
100,00%	1,96%					

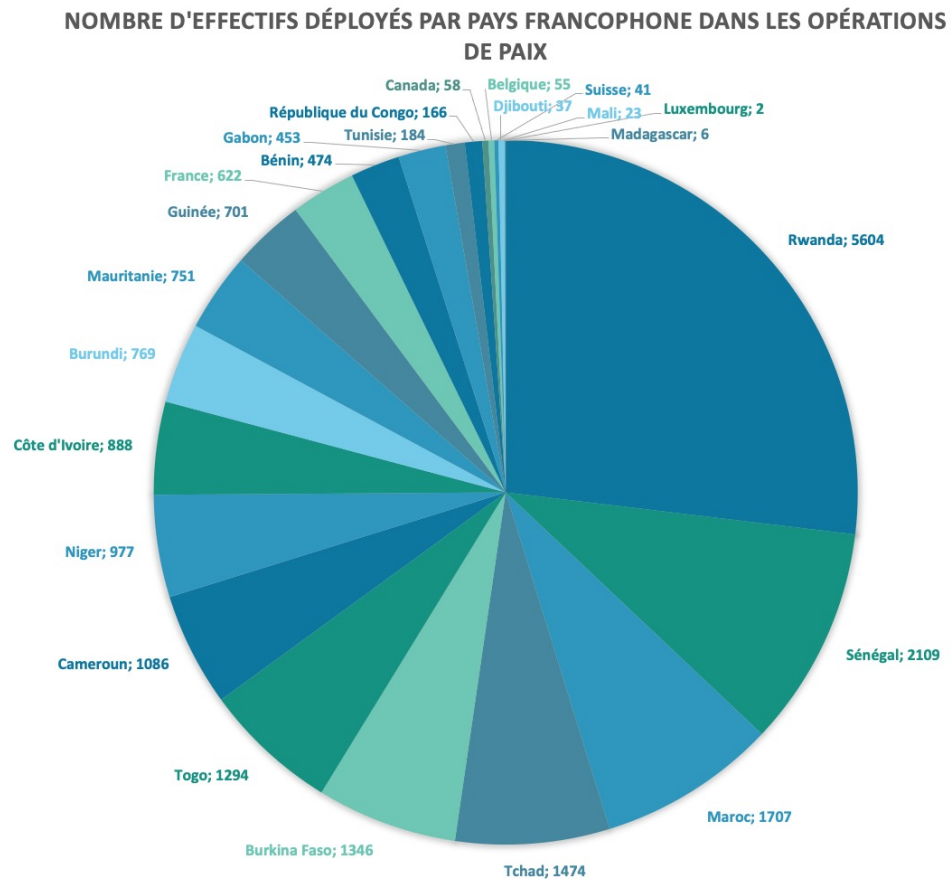
# Participation francophone aux opérations de paix – Statistiques d’avril 2021

Statistiques AVRIL 2021									
	Pays	Statut de la langue française	Total effectifs francophones déployés	Dont personnel féminin	Militaires*	Policiers**	MINUSCA	MINUSMA	MONUSCO
1	Algérie	Non officiel mais couramment utilisée	0	0	0	0	0	0	0
2	Andorre	Non officiel mais couramment utilisée	0	0	0	0	0	0	0
3	Belgique	Co-officiel	55	3	55	0	0	53	1
4	Bénin	Officiel	474	45	279	195	23	419	24
5	Burkina Faso	Officiel	1346	89	1103	243	40	1261	41
6	Burundi	Co-officiel	769	32	769	0	764	1	0
7	Cameroun	Co-officiel	1086	120	763	323	1057	16	12
8	Canada	Co-officiel	58	14	28	30	0	18	21
9	Comores	Co-officiel	0	0	0	0	0	0	0
10	Côte d'Ivoire	Officiel	888	67	809	79	29	831	25
11	Djibouti	Co-officiel	37	4	1	36	10	0	16
12	France	Officiel	622	67	601	21	13	38	5
13	Gabon	Officiel	453	39	453	0	453	0	0
14	Guinée	Officiel	701	54	674	27	7	677	10
15	Guinée équatoriale	Co-officiel	0	0	0	0	0	0	0
16	Haïti	Co-officiel	0	0	0	0	0	0	0
17	Liban	Non officiel mais couramment utilisée	0	0	0	0	0	0	0
18	Luxembourg	Co-officiel	2	0	2	0	0	2	0
19	Madagascar	Co-officiel	6	1	0	6	0	0	6
20	Mali	Officiel	23	4	2	21	16	0	5
21	Maroc	Non officiel mais couramment utilisée	1707	49	1705	2	771	0	934
22	Maurice	Non officiel mais couramment utilisée	0	0	0	0	0	0	0
23	Mauritanie	Non officiel mais couramment utilisée	751	4	471	280	743	7	0
24	Monaco	Officiel	0	0	0	0	0	0	0
25	Niger	Officiel	977	38	883	94	35	903	37
26	République centrafricaine	Co-officiel	0	0	0	0	0	0	0
27	République démocratique du Congo	Officiel	0	0	0	0	0	0	0
28	République du Congo	Officiel	166	20	12	154	166	0	0
29	Rwanda	Co-officiel	5604	514	4538	1066	1855	0	0
30	Sénégal	Officiel	2109	198	1023	1086	310	1350	443
31	Seychelles	Co-officiel	0	0	0	0	0	0	0
32	Suisse	Co-officiel	41	5	27	14	0	14	5
33	Tchad	Co-officiel	1474	47	1453	21	0	1458	14
34	Togo	Officiel	1294	120	947	347	40	1237	13
35	Tunisie	Non officiel mais couramment utilisée	184	14	101	83	38	98	41
36	Vanuatu	Co-officiel	0	0	0	0	0	0	0
	<b>TOTAL</b>		<b>20827</b>	<b>1548</b>	<b>16699</b>	<b>4128</b>	<b>6370</b>	<b>8383</b>	<b>1653</b>
	* Troupes déployées, experts militaires en mission (MEM) et officiers d'état-major (staff officers)								
	** Unités de police constituées et officiers de police individuels								

## Participation francophone aux opérations de paix – Statistiques d’avril 2021

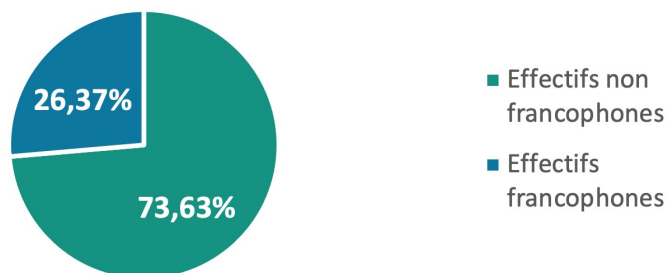
	<b>Pays francophones participant aux effectifs des opérations de paix</b>	<b>Nombre de personnel déployé</b>
1	Rwanda	5604
2	Sénégal	2109
3	Maroc	1707
4	Tchad	1474
5	Burkina Faso	1346
6	Togo	1294
7	Cameroun	1086
8	Niger	977
9	Côte d'Ivoire	888
10	Burundi	769
11	Mauritanie	751
12	Guinée	701
13	France	622
14	Bénin	474
15	Gabon	453
16	Tunisie	184
17	République du Congo	166
18	Canada	58
19	Belgique	55
20	Suisse	41
21	Djibouti	37
22	Mali	23
23	Madagascar	6
24	Luxembourg	2

# Participation francophone aux opérations de paix – Statistiques d’avril 2021

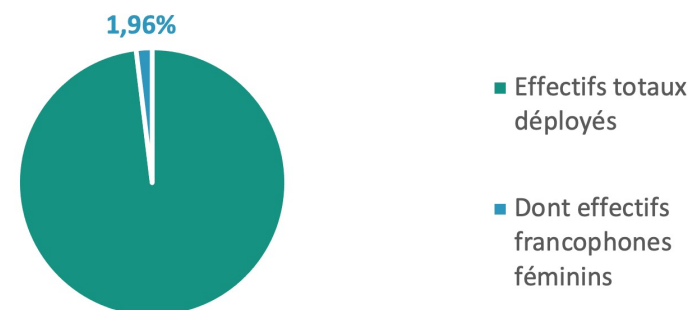


# Participation francophone aux opérations de paix – Statistiques d’avril 2021

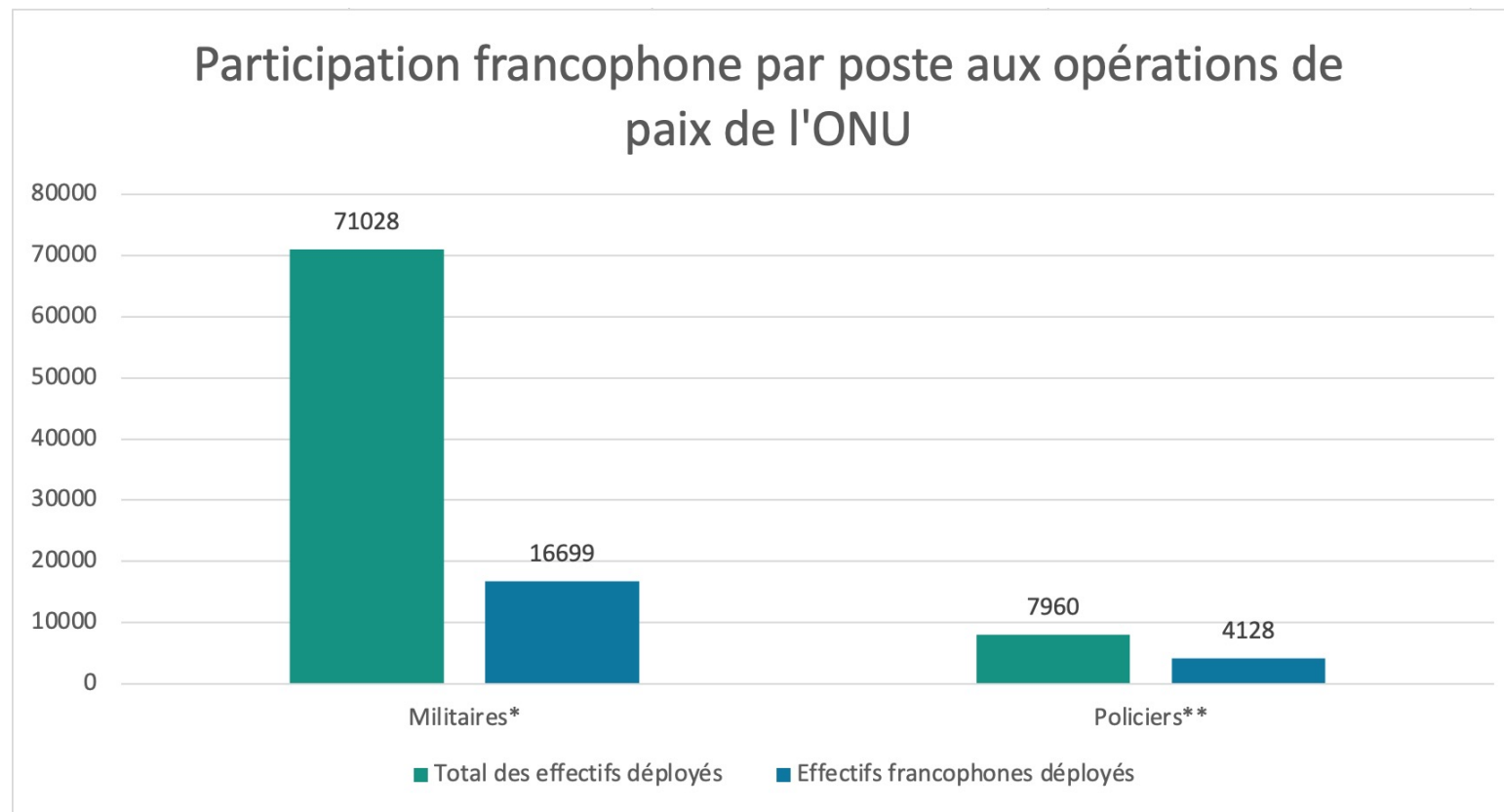
Part de la participation francophone aux opérations de paix



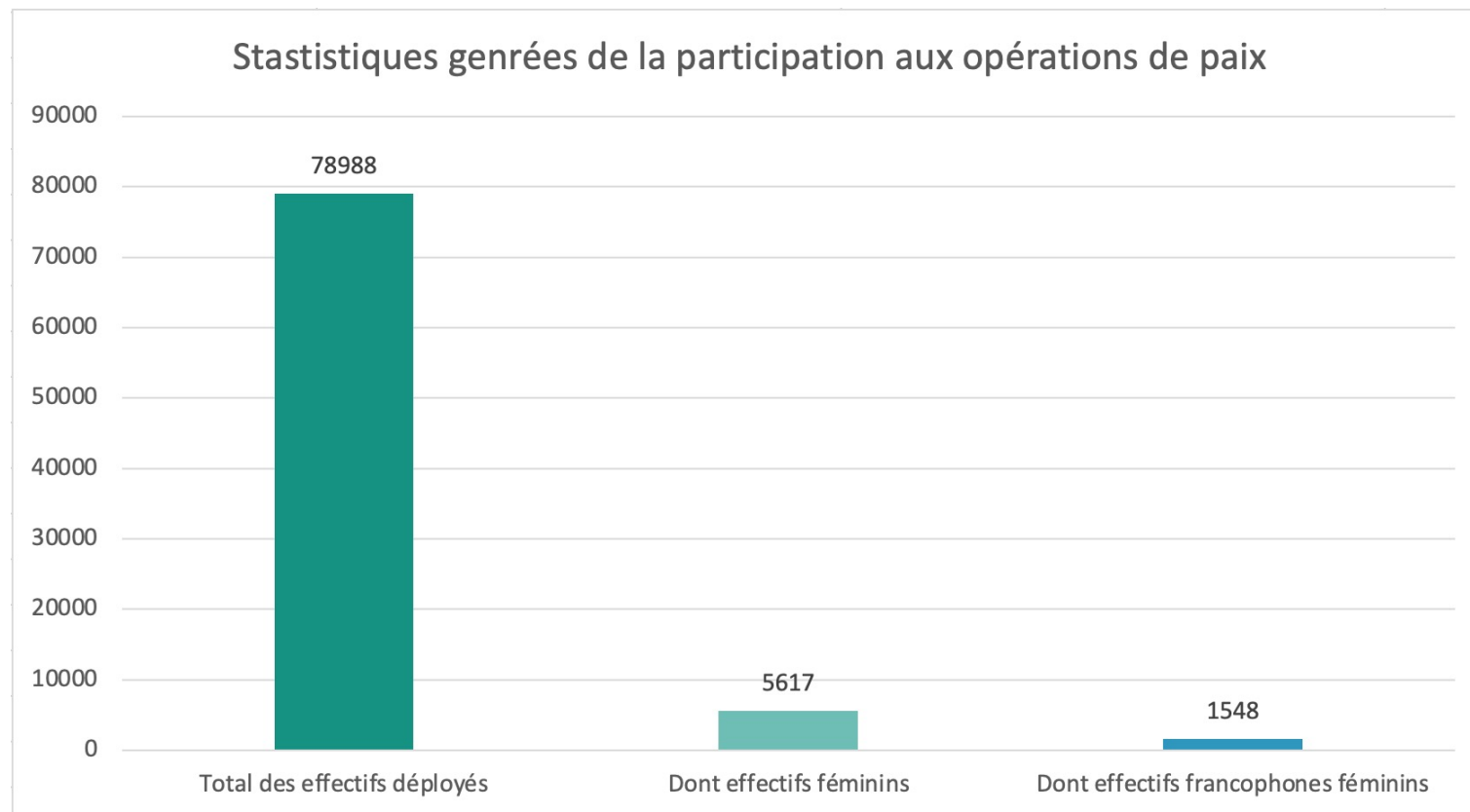
Part de la participation francophone féminine aux opérations de paix



# Participation francophone aux opérations de paix – Statistiques d’avril 2021

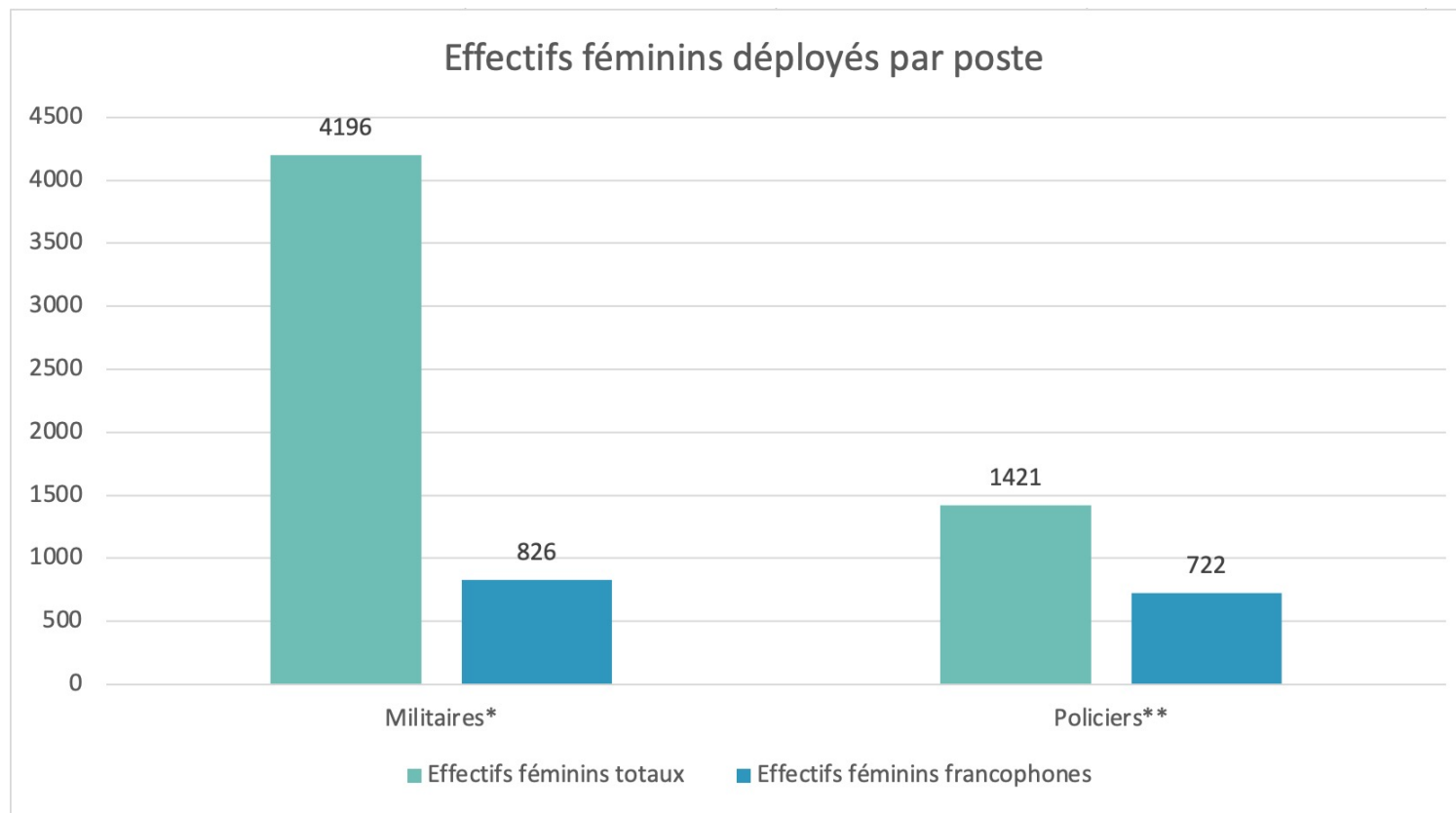


# Participation francophone aux opérations de paix – Statistiques d’avril 2021





# Participation francophone aux opérations de paix – Statistiques d’avril 2021

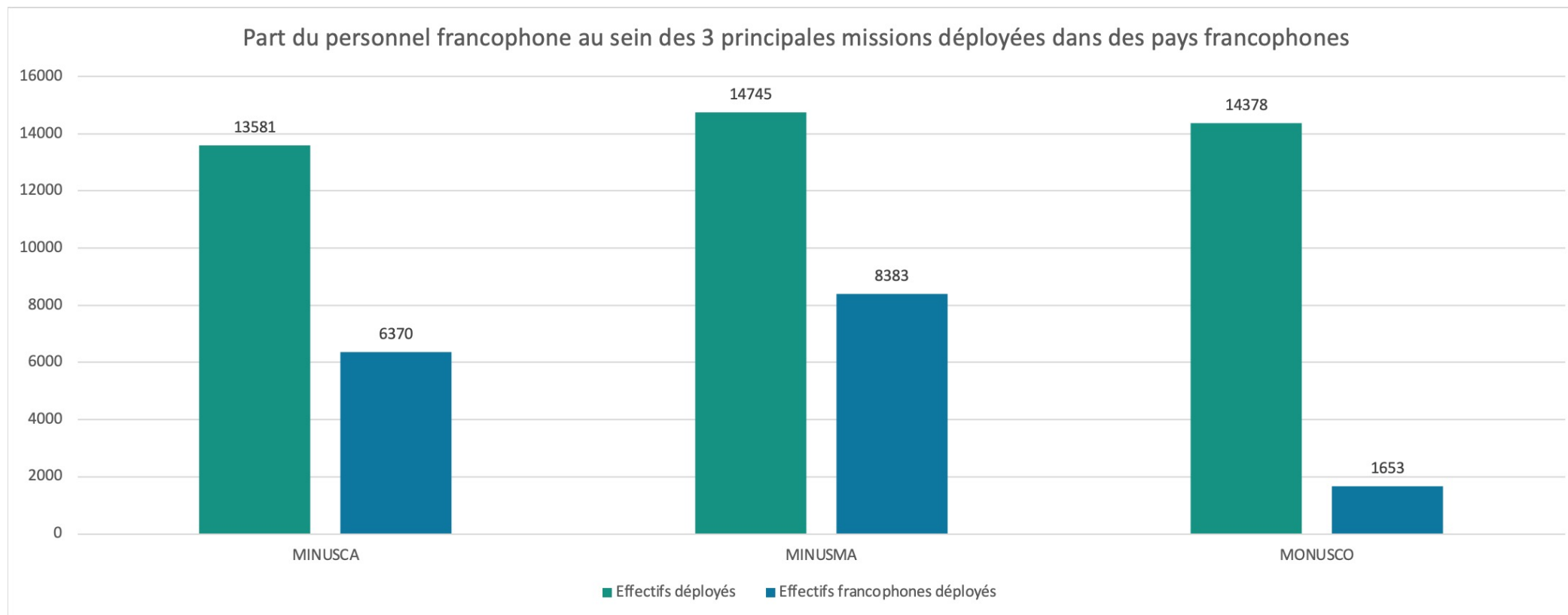


## Participation francophone aux opérations de paix – Statistiques d’avril 2021

	Effectifs déployés	Effectifs francophones déployés	% des effectifs francophones totaux déployés
<b>MINUSCA</b>	13581	6370	78,77%
<b>MINUSMA</b>	14745	8383	
<b>MONUSCO</b>	14378	1653	
<b>TOTAL</b>	42704	16406	

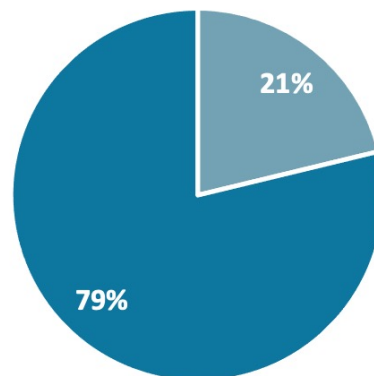
Effectifs francophones déployés en dehors des 3 principales missions en pays francophone	Effectifs francophones déployés au sein des 3 principales missions en pays francophone
4421	16406

# Participation francophone aux opérations de paix – Statistiques d’avril 2021



# Participation francophone aux opérations de paix – Statistiques d’avril 2021

Part du personnel francophone déployé au sein des 3 principales missions en pays francophone



- Effectifs francophones déployés en dehors des 3 principales missions en pays francophone
- Effectifs francophones déployés au sein des 3 principales missions en pays francophone