

## Participation francophone aux opérations de paix – Statistiques de janvier 2021

Dans le cadre des activités du [REFFOP](#), l'Observatoire Boutros-Ghali publiera désormais trimestriellement les statistiques de la participation francophone aux opérations de paix.

Ces données statistiques disponibles également sous forme de graphiques visent à mettre en exergue d'une part la participation francophone au maintien de la paix et d'autre part, la participation des femmes aux opérations de paix.

Vous retrouverez ainsi chaque trimestre :

- le nombre d'effectifs déployés par pays francophone,
- le détail de la participation francophone par poste et par genre
- le détail de la participation francophone au sein des trois principales missions de paix déployés dans l'espace francophone (MINUSCA, MINUSMA et MONUSCO)
- les statistiques générées du personnel total et francophone déployé (globales et détaillées par poste)

La participation francophone est difficile à estimer car il n'existe pas de statistiques linguistiques officielles. Nous nous sommes donc appuyés sur les critères suivants :

- les pays dont le français est la langue officielle
- les pays où la langue française a un statut co-officiel
- les pays où la langue française n'a pas de statut officiel mais où elle est couramment utilisée (le français y est par exemple une langue sociale, de communication ou de culture)

36 pays ont ainsi été identifiés parmi lesquels 25 contribuent aux troupes et personnel de police des opérations de paix onusiennes.

Ces statistiques, développées à partir des données du [Département des opérations de paix](#), seront publiées trimestriellement. Une synthèse annuelle devrait également permettre de visualiser l'évolution de la participation francophone et de la participation féminine au maintien de la paix.

## Participation francophone aux opérations de paix – Statistiques de janvier 2021

	Total des effectifs déployés	Dont effectifs féminins	Effectifs francophones déployés	Dont effectifs francophones féminins	% de la participation francophone	% francophone des effectifs féminins
Militaires*	72761	4297	17881	904	24,57%	21,04%
Policiers**	9171	1466	4698	722	51,23%	49,25%
Total	81932	5763	22579	1626	27,56%	28,21%
		7,03%		7,20%		
<b>Effectifs non francophones</b>	<b>Effectifs francophones</b>					
72,44%	27,56%					
<b>Effectifs totaux déployés</b>	<b>Dont effectifs francophones féminins</b>					
100,00%	1,98%					

\* Troupes déployées, experts militaires en mission (MEM) et officiers d'état-major (*staff officers*)

\*\* Unités de police constituées et officiers de police individuels

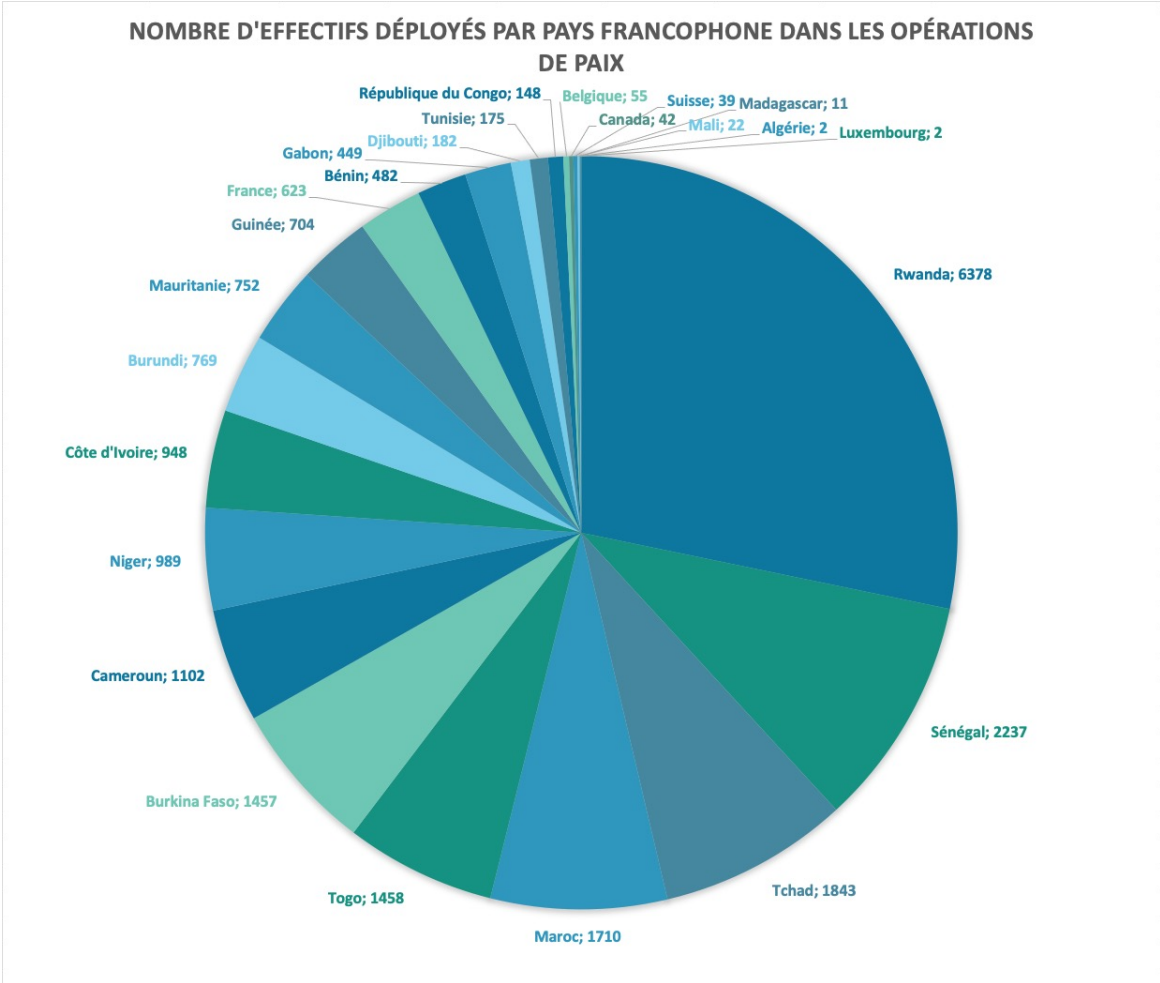
## Participation francophone aux opérations de paix – Statistiques de janvier 2021

	Pays	Statut de la langue française	Total effectifs francophones déployés	Dont personnel féminin	Militaires*	Policiers**	MINUSCA	MINUSMA	MONUSCO
1	Algérie	Non officiel mais couramment utilisée	2	0	2	0	0	0	2
2	Andorre	Non officiel mais couramment utilisée	0	0	0	0	0	0	0
3	Belgique	Co-officiel	55	3	55	0	0	53	1
4	Bénin	Officiel	482	44	280	202	26	423	25
5	Burkina Faso	Officiel	1457	85	1096	361	37	1253	26
6	Burundi	Co-officiel	769	32	769	0	764	1	0
7	Cameroun	Co-officiel	1102	125	762	340	1063	13	17
8	Canada	Co-officiel	42	9	25	17	0	11	14
9	Comores	Co-officiel	0	0	0	0	0	0	0
10	Côte d'Ivoire	Officiel	948	73	874	74	28	829	28
11	Djibouti	Co-officiel	182	8	1	181		0	35
12	France	Officiel	623	50	600	23	15	34	8
13	Gabon	Officiel	449	47	449	0	449	0	0
14	Guinée	Officiel	704	56	671	33	11	674	13
15	Guinée équatoriale	Co-officiel	0	0	0	0	0	0	0
16	Haïti	Co-officiel	0	0	0	0	0	0	0
17	Liban	Non officiel mais couramment utilisée	0	0	0	0	0	0	0
18	Luxembourg	Co-officiel	2	0	2	0	0	2	0
19	Madagascar	Co-officiel	11	1	0	11	1	0	6
20	Mali	Officiel	22	3	1	21	16	0	4
21	Maroc	Non officiel mais couramment utilisée	1710	49	1708	2	769	0	939
22	Maurice	Non officiel mais couramment utilisée	0	0	0	0	0	0	0
23	Mauritanie	Non officiel mais couramment utilisée	752	4	474	278	743	7	0
24	Monaco	Officiel	0	0	0	0	0	0	0
25	Niger	Officiel	989	45	881	108	36	910	41
26	République centrafricaine	Co-officiel	0	0	0	0	0	0	0
27	République démocratique du Congo	Officiel	0	0	0	0	0	0	0
28	République du Congo	Officiel	148	21	10	138	148	0	0
29	Rwanda	Co-officiel	6378	585	5305	1073	1826	0	0
30	Sénégal	Officiel	2237	178	1021	1216	308	1333	447
31	Seychelles	Co-officiel	0	0	0	0	0	0	0
32	Suisse	Co-officiel	39	5	28	11	0	13	4
33	Tchad	Co-officiel	1843	50	1819	24	0	1825	18
34	Togo	Officiel	1458	141	947	511	40	1237	17
35	Tunisie	Non officiel mais couramment utilisée	175	12	101	74	39	94	34
36	Vanuatu	Co-officiel	0	0	0	0	0	0	0
	<b>TOTAL</b>		<b>22579</b>	<b>1626</b>	<b>17881</b>	<b>4698</b>	<b>6319</b>	<b>8712</b>	<b>1679</b>
	* Troupes déployées, experts militaires en mission (MEM) et officiers d'état-major ( <i>staff officers</i> )								
	** Unités de police constituées et officiers de police individuels								

## Participation francophone aux opérations de paix – Statistiques de janvier 2021

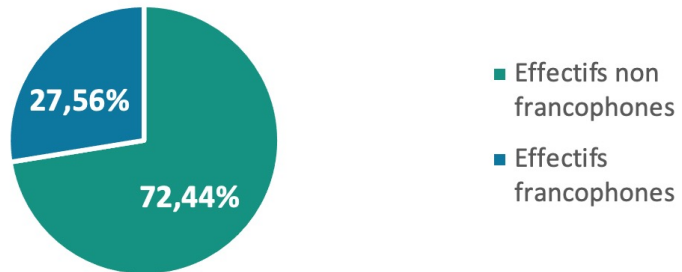
	<b>Pays francophones participant aux effectifs des opérations de paix</b>	<b>Nombre de personnel déployé</b>
1	Rwanda	6378
2	Sénégal	2237
3	Tchad	1843
4	Maroc	1710
5	Togo	1458
6	Burkina Faso	1457
7	Cameroun	1102
8	Niger	989
9	Côte d'Ivoire	948
10	Burundi	769
11	Mauritanie	752
12	Guinée	704
13	France	623
14	Bénin	482
15	Gabon	449
16	Djibouti	182
17	Tunisie	175
18	République du Congo	148
19	Belgique	55
20	Canada	42
21	Suisse	39
22	Mali	22
23	Madagascar	11
24	Algérie	2
25	Luxembourg	2

# Participation francophone aux opérations de paix – Statistiques de janvier 2021



## Participation francophone aux opérations de paix – Statistiques de janvier 2021

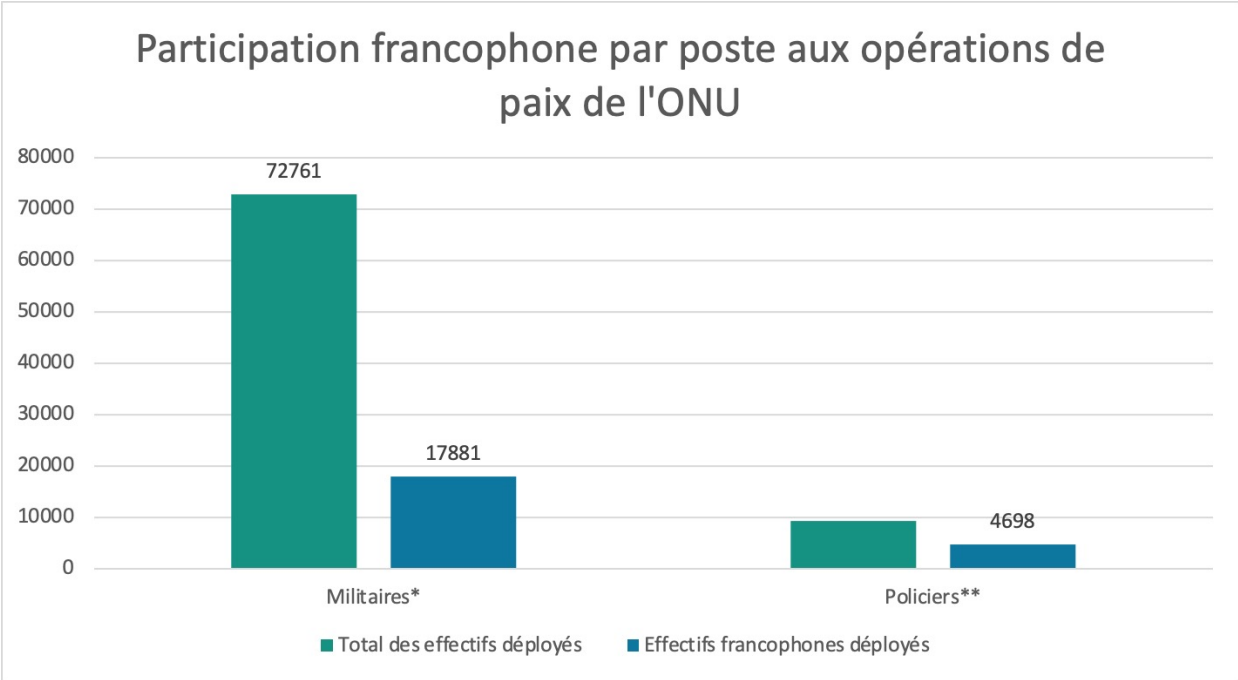
Part de la participation francophone  
aux opérations de paix



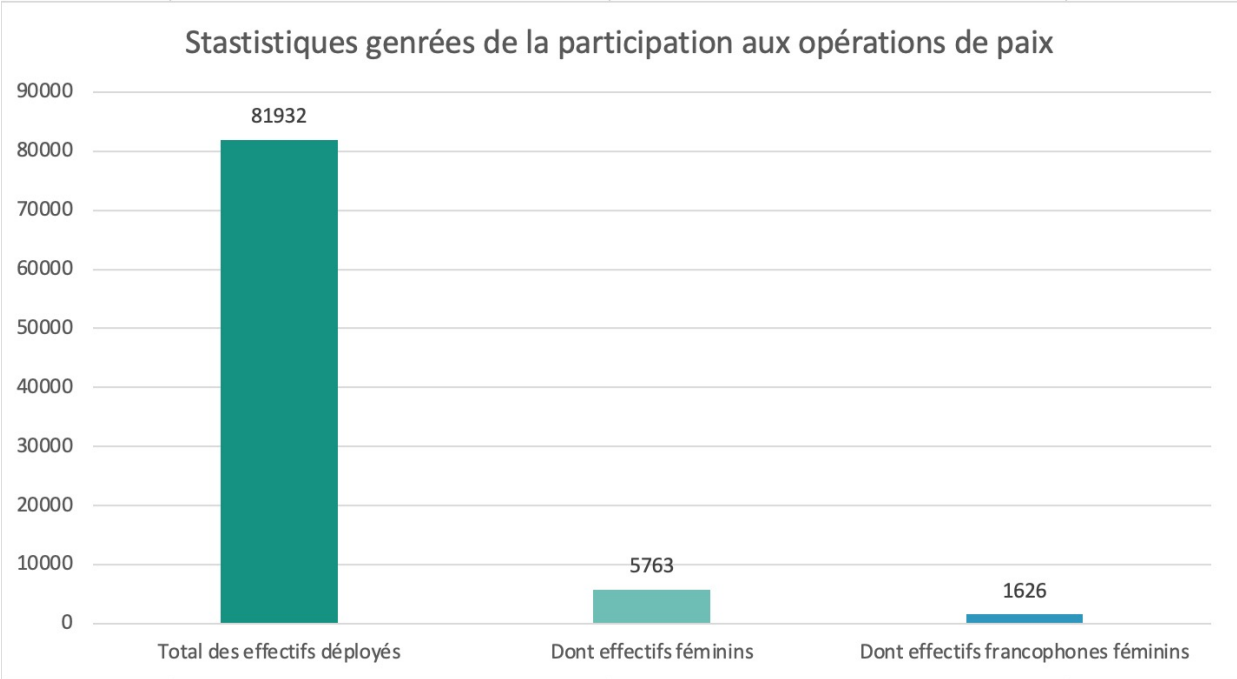
Part de la participation francophone  
féminine aux opérations de paix



# Participation francophone aux opérations de paix – Statistiques de janvier 2021

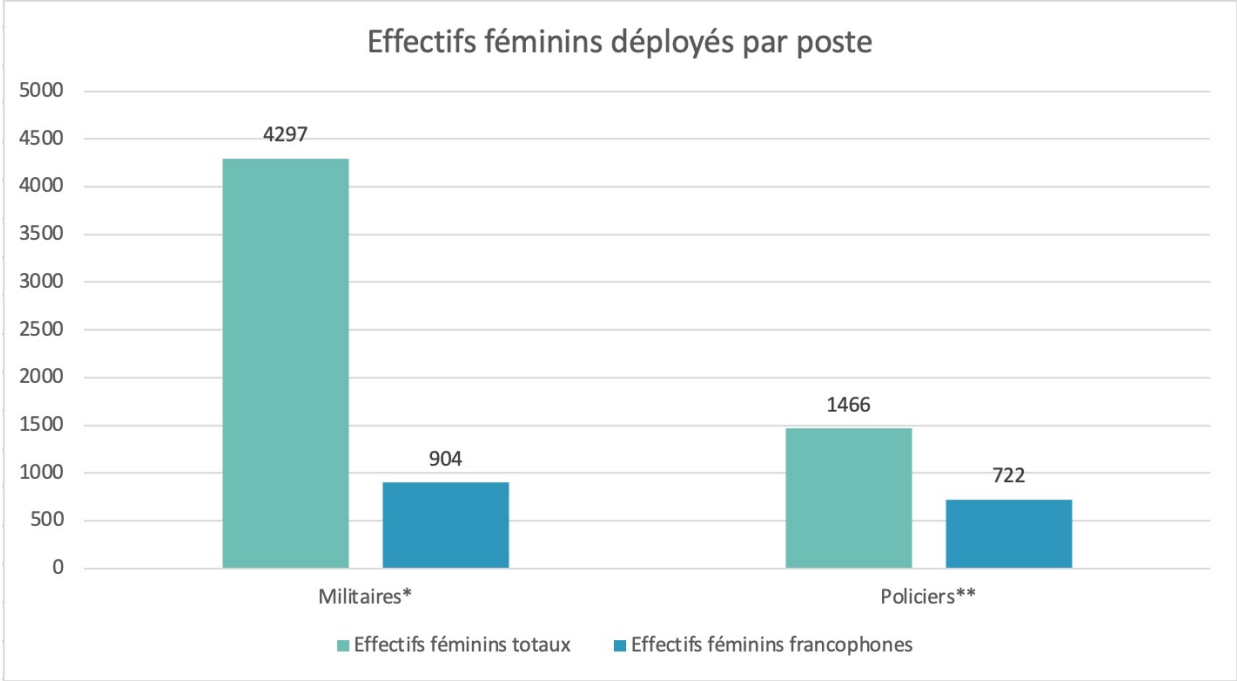


# Participation francophone aux opérations de paix – Statistiques de janvier 2021





# Participation francophone aux opérations de paix – Statistiques de janvier 2021

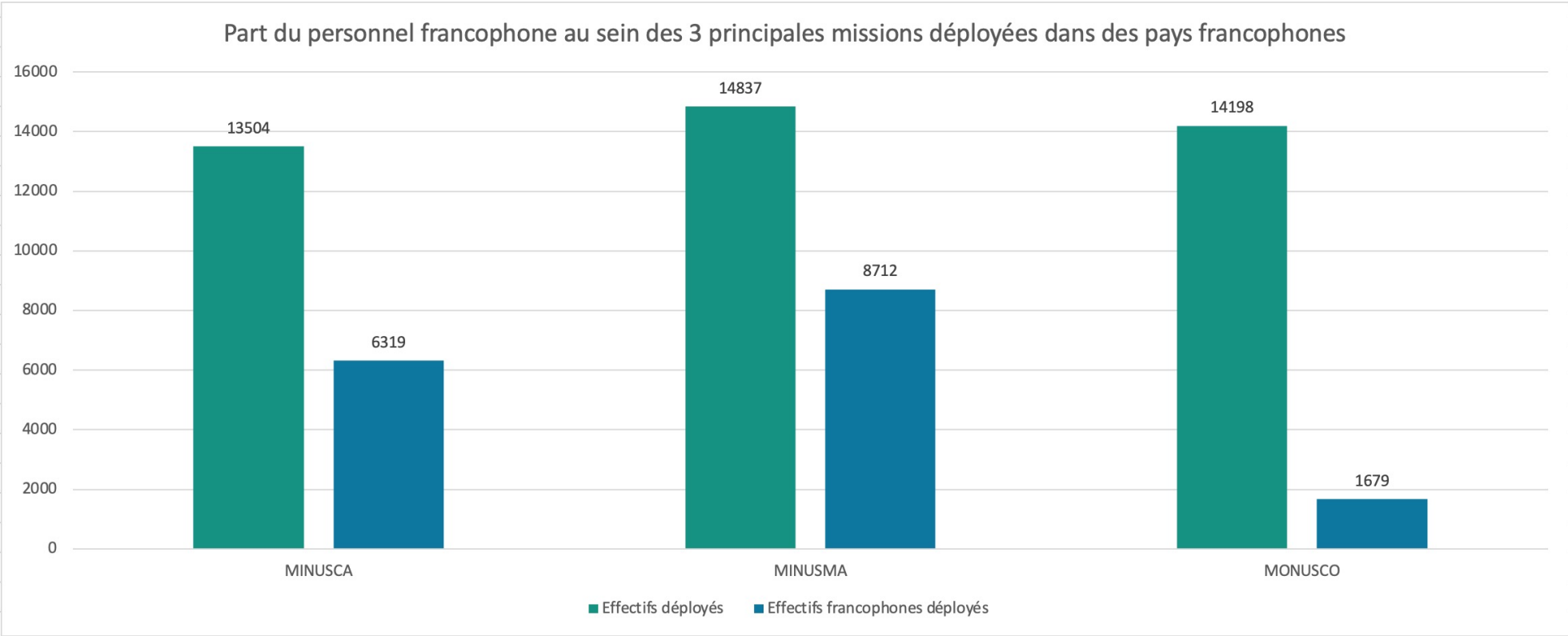


## Participation francophone aux opérations de paix – Statistiques de janvier 2021

	Effectifs déployés	Effectifs francophones déployés	% des effectifs francophones totaux déployés
<b>MINUSCA</b>	13504	6319	74,01%
<b>MINUSMA</b>	14837	8712	
<b>MONUSCO</b>	14198	1679	
<b>TOTAL</b>	42539	16710	

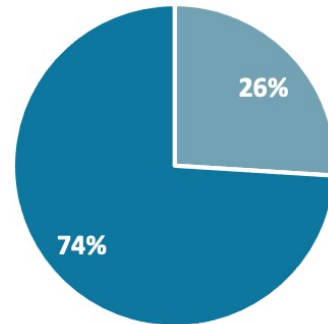
Effectifs francophones déployés en dehors des 3 principales missions en pays francophone	Effectifs francophones déployés au sein des 3 principales missions en pays francophone
5869	16710

# Participation francophone aux opérations de paix – Statistiques de janvier 2021



## Participation francophone aux opérations de paix – Statistiques de janvier 2021

Part du personnel francophone déployé au sein des 3 principales missions en pays francophone



- Effectifs francophones déployés en dehors des 3 principales missions en pays francophone
- Effectifs francophones déployés au sein des 3 principales missions en pays francophone