

Participation francophone aux opérations de paix – Statistiques de octobre 2021

Dans le cadre des activités du [REFPOP](#), l'Observatoire Boutros-Ghali publie trimestriellement les statistiques de la participation francophone aux opérations de paix.

Ces données statistiques, disponibles ci-dessous sous forme de graphiques, visent à mettre en exergue d'une part la participation francophone au maintien de la paix et d'autre part la participation des femmes aux opérations de paix.

Vous retrouverez ainsi chaque trimestre :

- le nombre d'effectifs déployés par pays francophone
- le détail de la participation francophone par poste et par genre
- le détail de la participation francophone au sein des trois principales missions de paix déployés dans l'espace francophone (MINUSCA, MINUSMA et MONUSCO)
- les statistiques générées du personnel total et francophone déployé (globales et détaillées par poste)

La participation francophone est difficile à estimer car il n'existe pas de statistiques linguistiques officielles. Nous nous sommes donc appuyés sur les critères suivants :

- les pays dont le français est la langue officielle
- les pays où la langue française a un statut co-officiel
- les pays où la langue française n'a pas de statut officiel mais où elle est couramment utilisée (le français y est par exemple une langue sociale, de communication ou de culture)

36 pays ont ainsi été identifiés parmi lesquels 25 contribuent aux troupes et personnel de police des opérations de paix onusiennes.

Ces statistiques, développées à partir des données du [Département des opérations de paix](#), seront publiées trimestriellement. Une synthèse annuelle devrait également permettre de visualiser l'évolution de la participation francophone et de la participation féminine au maintien de la paix.

Participation francophone aux opérations de paix – Statistiques de octobre 2021

	Total des effectifs déployés	Dont effectifs féminins	Effectifs francophones déployés	Dont effectifs francophones féminins	% de la participation francophone	% francophone des effectifs féminins
Militaires*	66744	4156	14802	763	22.18%	18.36%
Policiers**	7694	1445	4196	725	54.54%	50.17%
Total	74438	5601	18998	1488	25.52%	26.57%
		7.52%		7.83%		
Effectifs non francophones	Effectifs francophones					
74.48%	25.52%					
Effectifs totaux déployés	Dont effectifs francophones féminins					
100.00%	2.00%					

* Troupes déployées, experts militaires en mission (MEM) et officiers d'état-major (*staff officers*)

** Unités de police constituées et officiers de police individuels

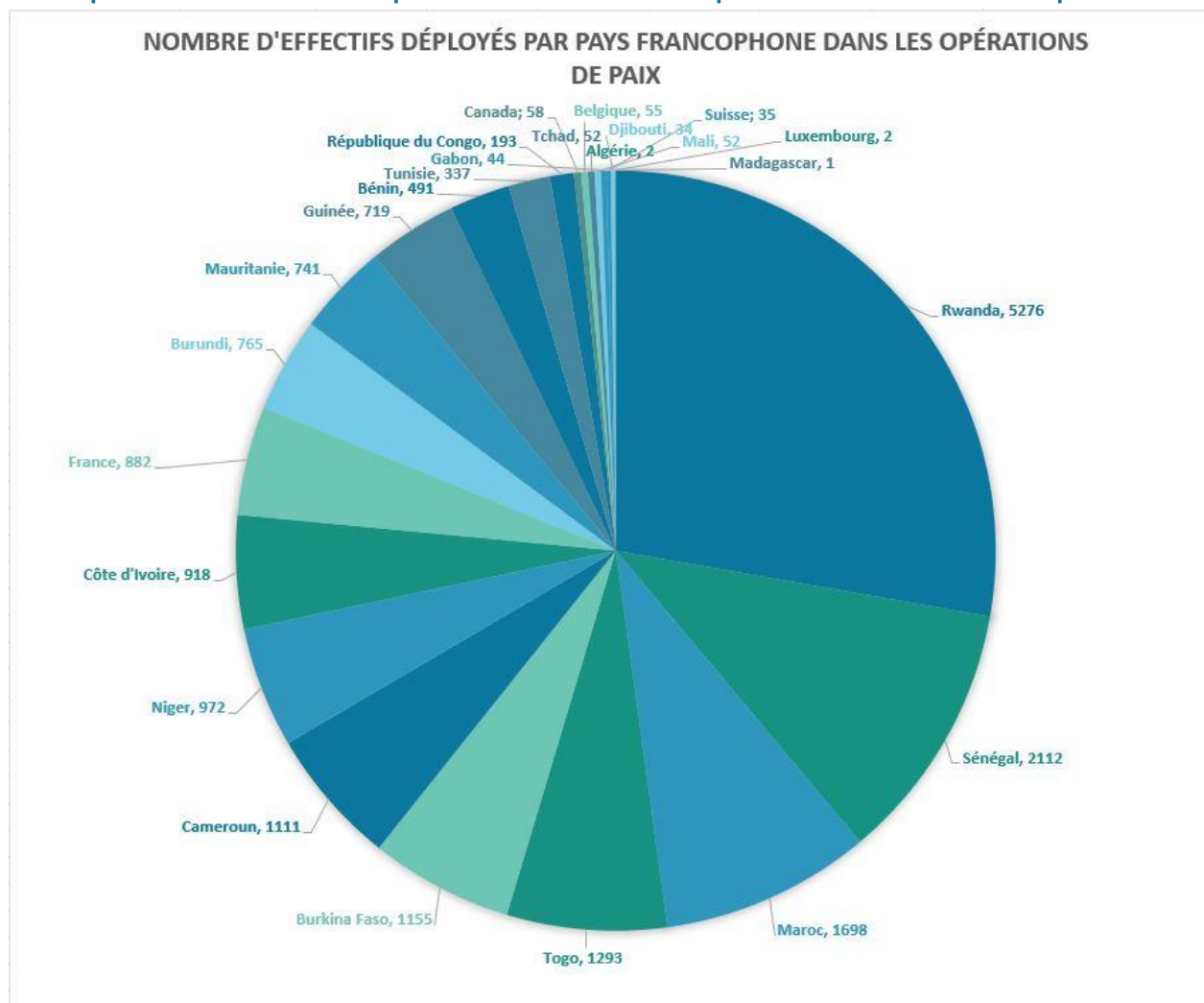
Participation francophone aux opérations de paix – Statistiques de octobre 2021

Statistiques OCTOBRE 2021									
	Pays	Statut de la langue française	Total effectifs francophones déployés	Dont personnel féminin	Militaires*	Policiers**	MINUSCA	MINUSMA	MONUSCO
1	Algérie	Non officiel mais couramment utilisée	2	0	2	0	0	0	2
2	Andorre	Non officiel mais couramment utilisée	0	0	0	0	0	0	0
3	Belgique	Co-officiel	55	3	55	0	0	53	1
4	Bénin	Officiel	491	48	277	214	36	419	28
5	Burkina Faso	Officiel	1155	93	902	253	60	1060	31
6	Burundi	Co-officiel	765	23	765	0	755	1	0
7	Cameroun	Co-officiel	1111	133	762	349	1092	8	11
8	Canada	Co-officiel	58	17	27	31	0	18	22
9	Comores	Co-officiel	0	0	0	0	0	0	0
10	Côte d'Ivoire	Officiel	918	66	805	113	56	827	32
11	Djibouti	Co-officiel	34	7	0	34	9	0	25
12	France	Officiel	882	72	862	20	14	35	3
13	Gabon	Officiel	44	1	44	0	44	0	0
14	Guinée	Officiel	719	58	674	45	14	678	19
15	Guinée équatoriale	Co-officiel	0	0	0	0	0	0	0
16	Haïti	Co-officiel	0	0	0	0	0	0	0
17	Liban	Non officiel mais couramment utilisé	0	0	0	0	0	0	0
18	Luxembourg	Co-officiel	2	0	2	0	0	2	0
19	Madagascar	Co-officiel	1	0	0	1	0	0	1
20	Mali	Officiel	52	12	4	48	24	0	26
21	Maroc	Non officiel mais couramment utilisée	1698	53	1696	2	770	0	926
22	Maurice	Non officiel mais couramment utilisée	0	0	0	0	0	0	0
23	Mauritanie	Non officiel mais couramment utilisée	741	14	464	277	734	6	0
24	Monaco	Officiel	0	0	0	0	0	0	0
25	Niger	Officiel	972	26	878	94	42	898	31
26	République centrafricaine	Co-officiel	0	0	0	0	0	0	0
27	République démocratique du Congo	Officiel	0	0	0	0	0	0	0
28	République du Congo	Officiel	193	24	11	182	193	0	0
29	Rwanda	Co-officiel	5276	488	4347	929	2192	0	0
30	Sénégal	Officiel	2112	198	988	1124	354	1306	443
31	Seychelles	Co-officiel	0	0	0	0	0	0	0
32	Suisse	Co-officiel	35	2	26	9	0	13	2
33	Tchad	Co-officiel	52	5	26	26	0	39	11
34	Togo	Officiel	1293	118	946	347	32	1235	22
35	Tunisie	Non officiel mais couramment utilisée	337	27	239	98	190	103	36
36	Vanuatu	Co-officiel	0	0	0	0	0	0	0
	TOTAL		18998	1488	14802	4196	6611	6701	1672
	* Troupes déployées, experts militaires en mission (MEM) et officiers d'état-major (<i>staff officers</i>)								
	** Unités de police constituées et officiers de police individuels								

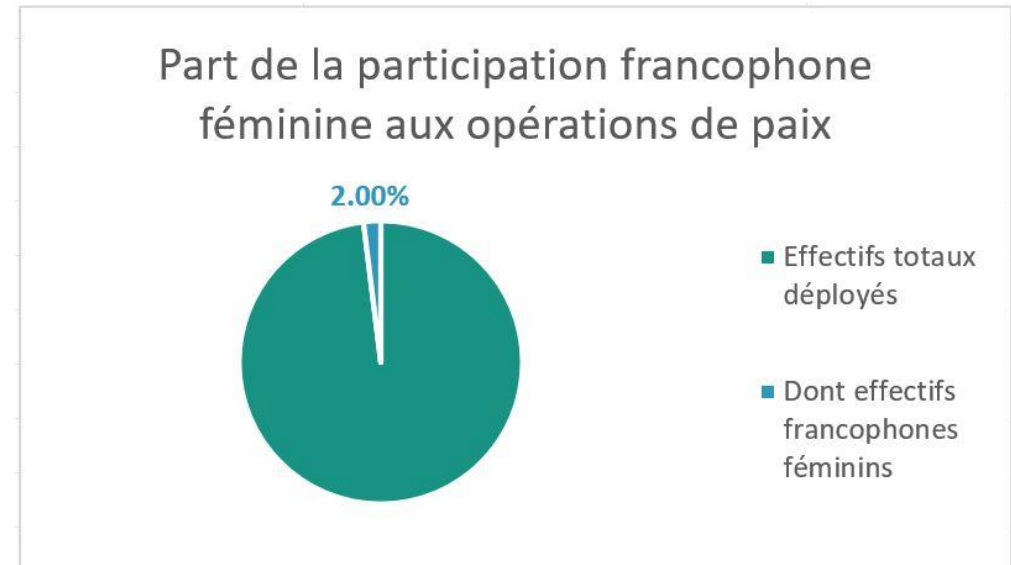
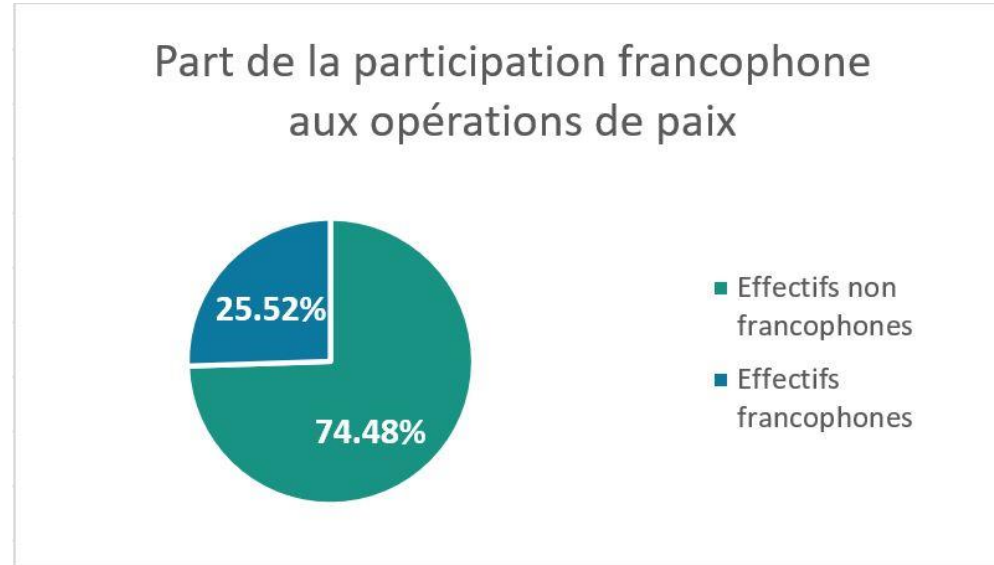
Participation francophone aux opérations de paix – Statistiques de octobre 2021

	Pays francophones participant aux effectifs des opérations de paix	Nombre de personnel déployé
1	Rwanda	5276
2	Sénégal	2112
3	Maroc	1698
4	Togo	1293
5	Burkina Faso	1155
6	Cameroun	1111
7	Niger	972
8	Côte d'Ivoire	918
9	France	882
10	Burundi	765
11	Mauritanie	741
12	Guinée	719
13	Bénin	491
14	Tunisie	337
15	République du Congo	193
16	Canada	58
17	Belgique	55
18	Tchad	52
19	Mali	52
20	Gabon	44
21	Suisse	35
22	Djibouti	34
23	Algérie	2
24	Luxembourg	2
25	Madagascar	1

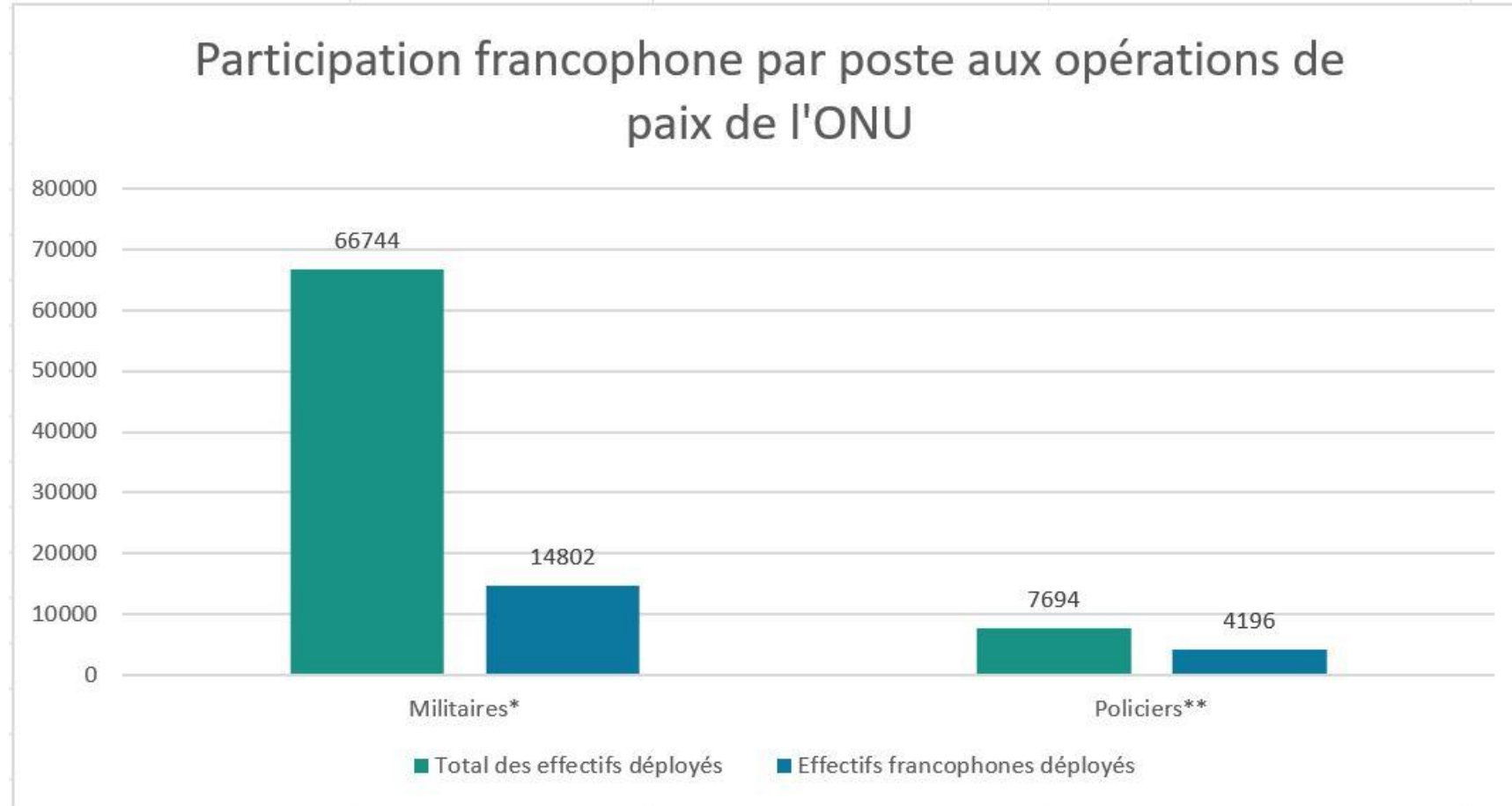
Participation francophone aux opérations de paix – Statistiques de octobre 2021



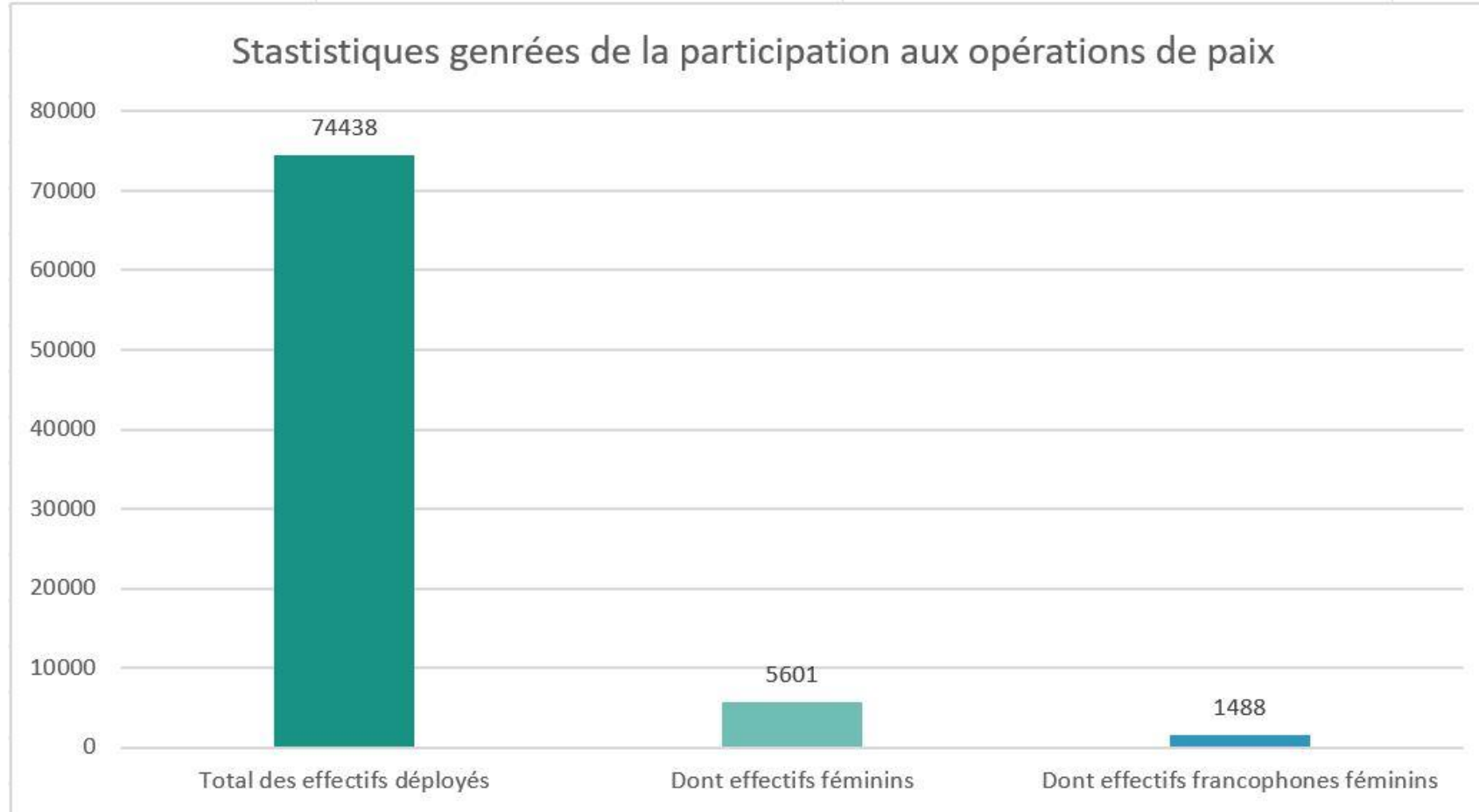
Participation francophone aux opérations de paix – Statistiques de octobre 2021



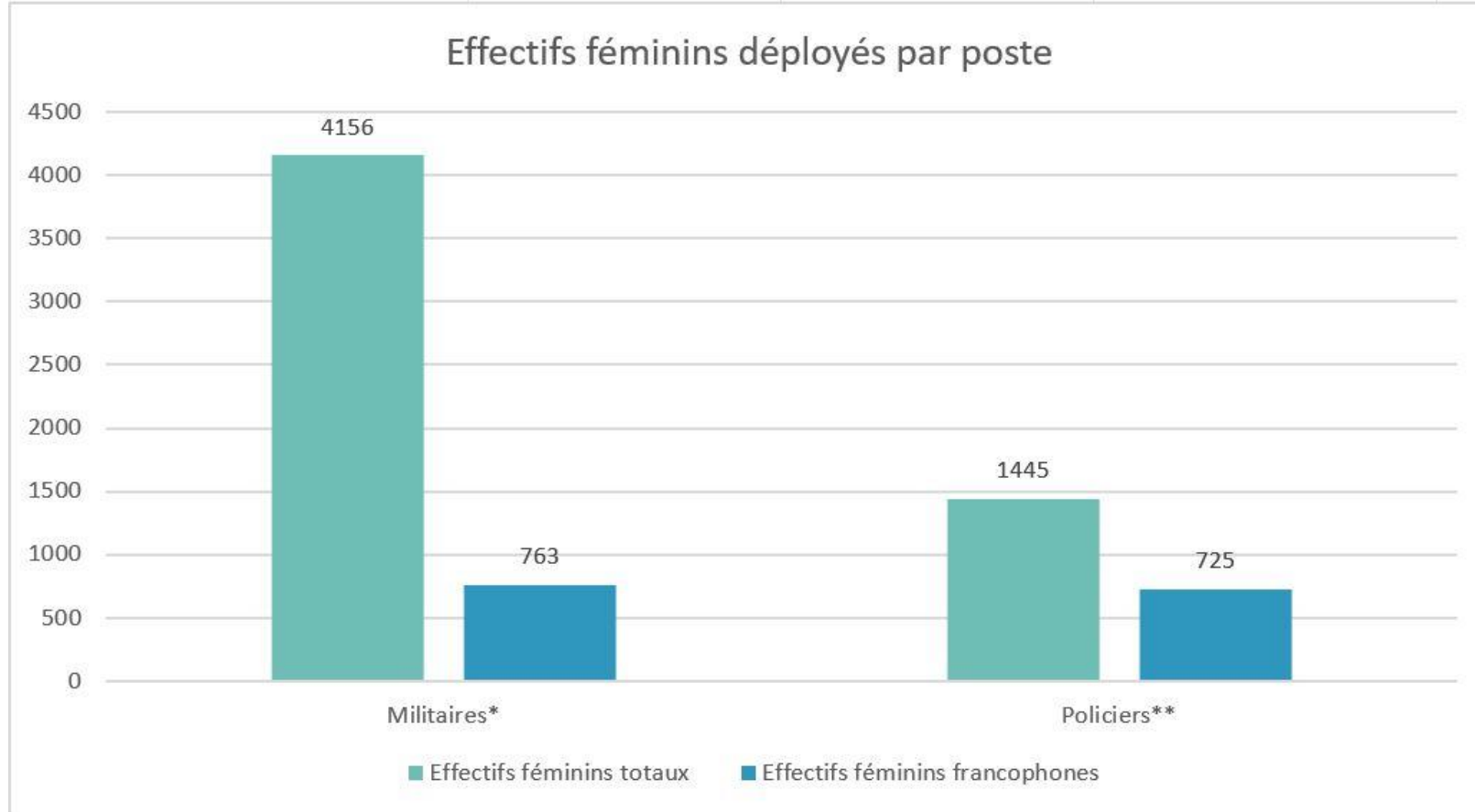
Participation francophone aux opérations de paix – Statistiques de octobre 2021



Participation francophone aux opérations de paix – Statistiques de octobre 2021



Participation francophone aux opérations de paix – Statistiques de octobre 2021

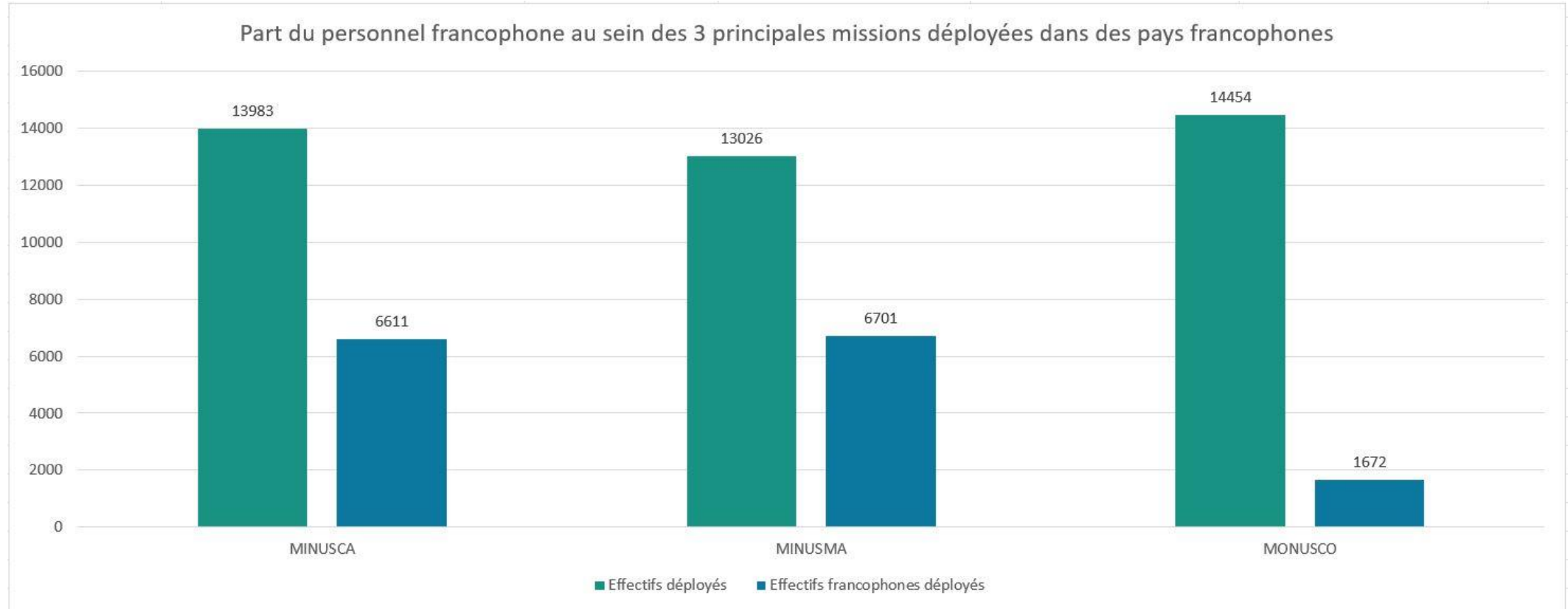


Participation francophone aux opérations de paix – Statistiques de octobre 2021

	Effectifs déployés	Effectifs francophones déployés	% des effectifs francophones totaux déployés
MINUSCA	13983	6611	78.87%
MINUSMA	13026	6701	
MONUSCO	14454	1672	
TOTAL	41463	14984	

Effectifs francophones déployés en dehors des 3 principales missions en pays francophone	Effectifs francophones déployés au sein des 3 principales missions en pays francophone
4014	14984

Participation francophone aux opérations de paix – Statistiques de octobre 2021



Participation francophone aux opérations de paix – Statistiques de octobre 2021

